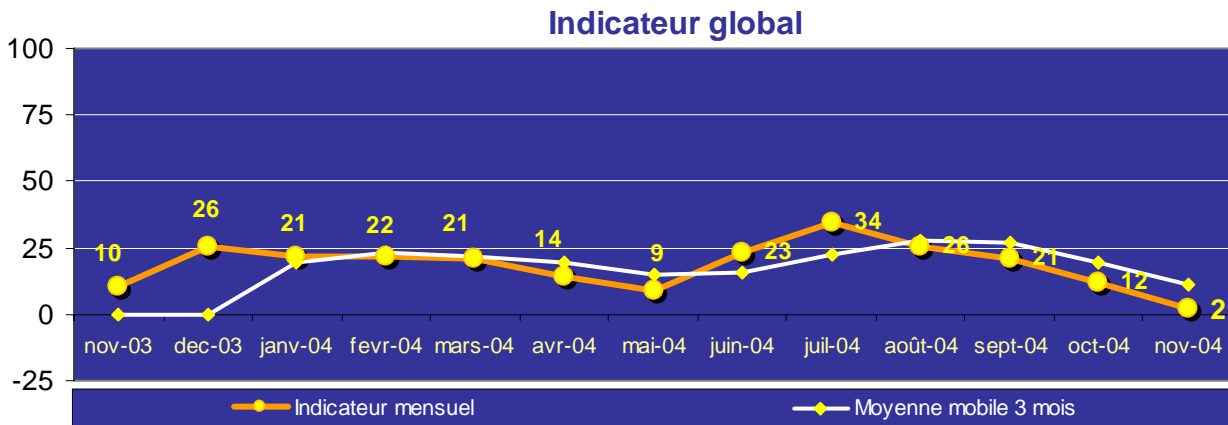


LE BAROMETRE BPLG – AFP DE VITALITE DES PME - PMI

NOVEMBRE 2004

Le 7 décembre 2004

L'indicateur de vitalité des PME-PMI



Indicateur le plus bas : 0 en 1993
Indicateur le plus haut : 100 en 2000

L'indicateur global continue de régresser

L'indicateur se positionne à son plus bas niveau des 18 derniers mois : +2 contre +12 le mois dernier. Même s'il est probable qu'il y ait un effet de saisonnalité, force est de constater que l'indicateur est en baisse par rapport à celui de novembre 2003 (+10)

Les perspectives des chefs d'entreprise restent incertaines

D'après les patrons interviewés, la situation ne devrait plus se dégrader en matière de rentabilité mais les prévisions de chiffre d'affaires sont encore négatives pour les 3 prochains mois : 27% envisagent une baisse. En revanche, la note de vitalité attribuée par chaque dirigeant à son entreprise se redresse légèrement.

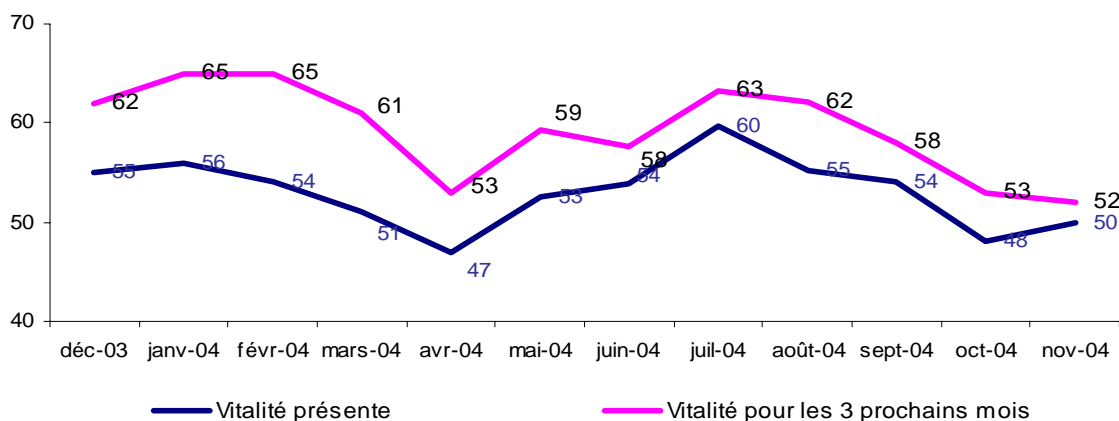
Une conjoncture moins défavorable pour les PME de l'Industrie

Hors Ile de France, nous assistons à des scénarios différenciés entre les Services et l'Industrie. Les premiers enregistrent comme le mois dernier, les plus faibles performances, alors que les PME de l'Industrie tirent mieux leur épingle du jeu. Par exemple, le solde des réponses positives moins les réponses négatives pour la rentabilité s'établit à -39 pour les Services contre -7 pour l'Industrie.

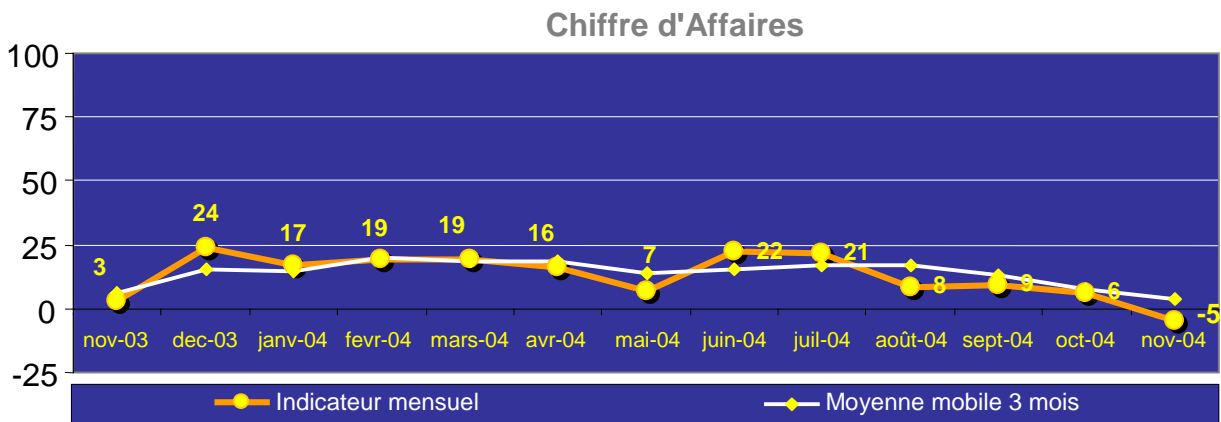
Les dirigeants de PME restent très réservés dans la vision, à trois mois, de leur secteur d'activité

Depuis deux mois, les dirigeants de PME se montrent prudents quant aux prévisions d'évolution de leur secteur d'activité ; en novembre, seul 1 dirigeant sur 10 mise sur une évolution positive.

Pourcentage de dirigeants qui attribuent une note de vitalité à leur propre entreprise, comprise entre 7 et 10



Indicateur de Chiffre d'Affaires



Indicateur le plus bas : 0 en 1993
Indicateur le plus haut : 100 en 2000

Pour le 4^{ème} mois consécutif, l'activité des PME a tourné au ralenti

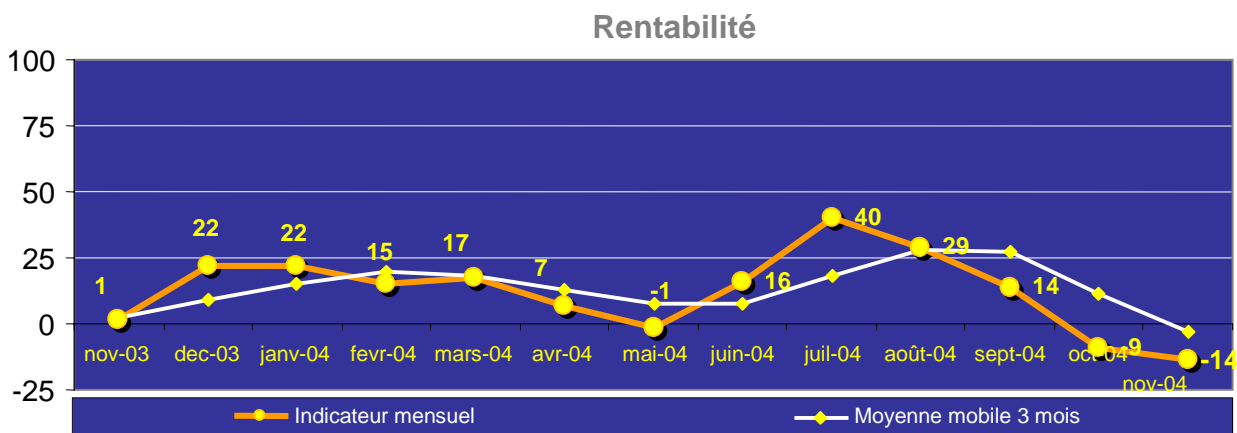
A -5, l'indicateur de chiffre d'affaires enregistre son plus bas niveau sur les 18 derniers mois : 25% des patrons de PME ont déclaré une activité en hausse, contre 28 % en baisse.

Si les résultats sont très proches d'une région à l'autre, nous notons un recul plus sensible dans les entreprises des Services hors Ile de France.

Les dirigeants sont peu optimistes pour les 3 prochains mois

Ils n'anticipent pas de redressement de leur courant d'affaires. Les PME industrielles de 20 à 200 salariés se distinguent cependant par des perspectives plus favorables : un tiers de leurs dirigeants prévoient un chiffre d'affaires en hausse.

Indicateur de Rentabilité

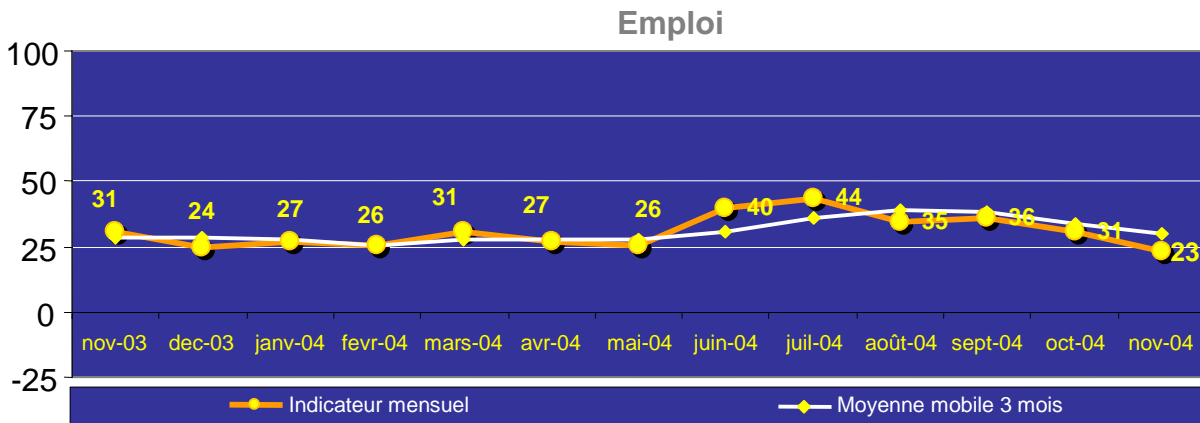


Indicateur le plus bas : 0 en 1993
Indicateur le plus haut : 100 en 2000

L'indicateur de rentabilité descend à -14 en novembre

Comme l'an dernier à la même période, peu nombreux sont les patrons de PME à avoir déclaré en novembre une rentabilité en hausse ; la part s'établit à 15% contre 34% qui disent être affectés par une baisse. C'est d'ailleurs le score le plus bas sur l'ensemble de l'année. Nous ne saurions affirmer s'il s'agit d'un effet de saisonnalité ; l'indicateur de rentabilité de novembre est quand même en baisse sur celui de novembre 2003 (-14 vs +1). Comme pour le chiffre d'affaires, les PME de l'Industrie hors Ile de France déclarent des résultats plus positifs que celles des Services.

Indicateur d'Emploi

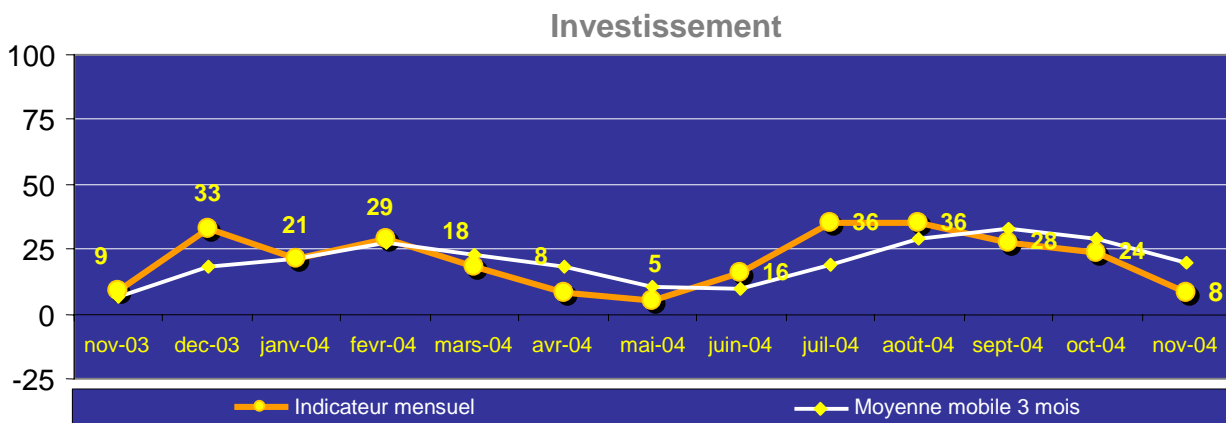


Indicateur le plus bas : 0 en 1993
Indicateur le plus haut : 100 en 2000

Léger tassement des perspectives de recrutement

La grande majorité des dirigeants interrogés annoncent un emploi stable : 71 % sur les 3 derniers mois, près de 80 % pour les 3 prochains. Pour les autres dirigeants, les intentions d'accroître les effectifs marquent le pas : la hausse de l'emploi n'est envisagée que par 8 % des chefs d'entreprise.

Indicateur d'Investissement



Indicateur le plus bas : 0 en 1993
Indicateur le plus haut : 100 en 2000

L'indicateur d'investissement rejoint son niveau bas

Fortement corrélé à celui de la rentabilité, l'indicateur d'investissement suit la même tendance baissière ; il reste toutefois à un niveau positif. 28% des patrons interrogés ont déclaré une baisse contre 11% seulement une hausse. Pour les trois mois à venir, 29% prévoient une diminution des investissements.

Les entreprises de Services hors Ile de France réduisent leurs investissements

Touchées par des résultats et des perspectives plus en retrait que dans les autres secteurs en matière d'activité et de rentabilité, les entreprises de Services hors Ile de France sont logiquement plus nombreuses à constater une baisse des investissements, et contribuent sensiblement au recul de 16 points de l'indicateur.

7 patrons interrogés sur 10 estiment que la situation économique n'est pas favorable pour investir

La perception des dirigeants sur la situation économique s'est notablement dégradée au cours des derniers mois, cette tendance se poursuit : en février dernier, ils étaient 45% à la juger incitatrice à l'investissement, ils ne sont plus que 31%.