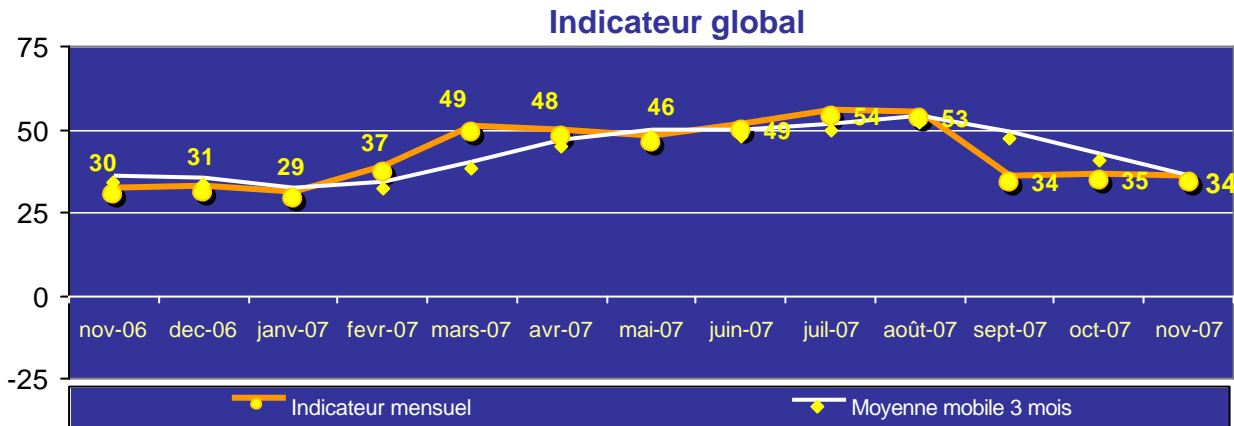


LE BAROMÈTRE BPLG – AFP DE VITALITÉ DES PME - PMI

Le 11 décembre 2007

L'indicateur de vitalité des PME-PMI

Indicateur le plus bas : 0 en 1993
Indicateur le plus haut : 100 en 2000



Attentisme face à la baisse d'activité

La baisse d'activité des PME, due en partie aux grèves dans les transports, a été marquée par une chute de l'indicateur de 9 points. Les indicateurs de rentabilité et d'emploi sont restés stables. Ainsi, 77% des PME ont gardé un effectif constant et seulement 11% ont recruté. En revanche, les investissements ont continué de progresser, même si la part des PME ayant simplement reconduit le même montant d'investissements a augmenté à 69%.

En matière d'activité et de rentabilité, ce sont les entreprises de plus de 20 salariés qui ont tiré, le mieux, leur épingle du jeu. Ainsi, 16% seulement d'entre elles ont vu leur rentabilité se dégrader.

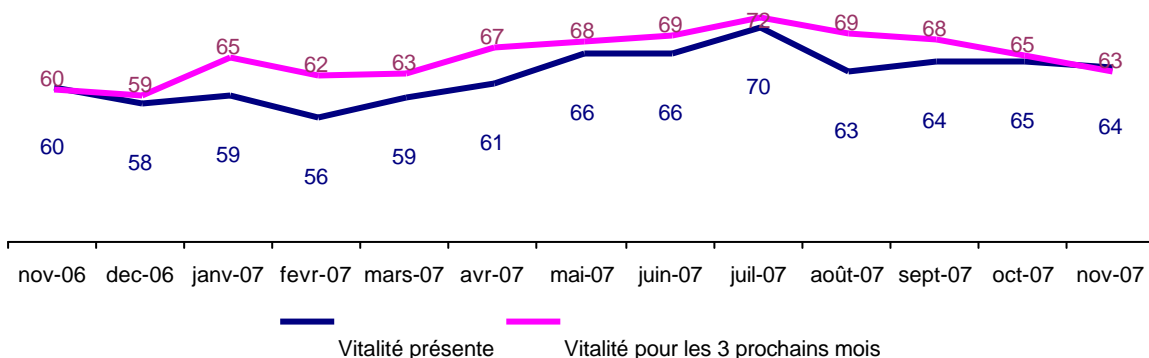
Pour le secteur de l'Industrie et, en dehors de la rentabilité, tous les indicateurs sont au vert : seules 22% des PME ont déclaré une baisse d'activité. Le BTP et les Transports ont souffert, ce mois-ci, dans tous les domaines : seules 31% des PME ont réussi à accroître leur chiffre d'affaires et 10% le volume des investissements.

L'Île-de-France redémarre enfin après plusieurs mois médiocres : moins d'une PME francilienne sur cinq a déclaré une baisse de chiffre d'affaires et plus de 28% des dirigeants ont amélioré leur rentabilité. L'emploi y est également bon : à peine 12% des PME ont baissé leur effectif et 80% l'ont stabilisé. Par contre, la région Nord et Est connaît des heures moroses. L'indicateur d'activité y a chuté de 26 points : les PME ont été moins de 32% à annoncer une hausse de chiffre d'affaires.

Les prévisions à trois mois sont très contrastées selon les secteurs d'activités et les régions.

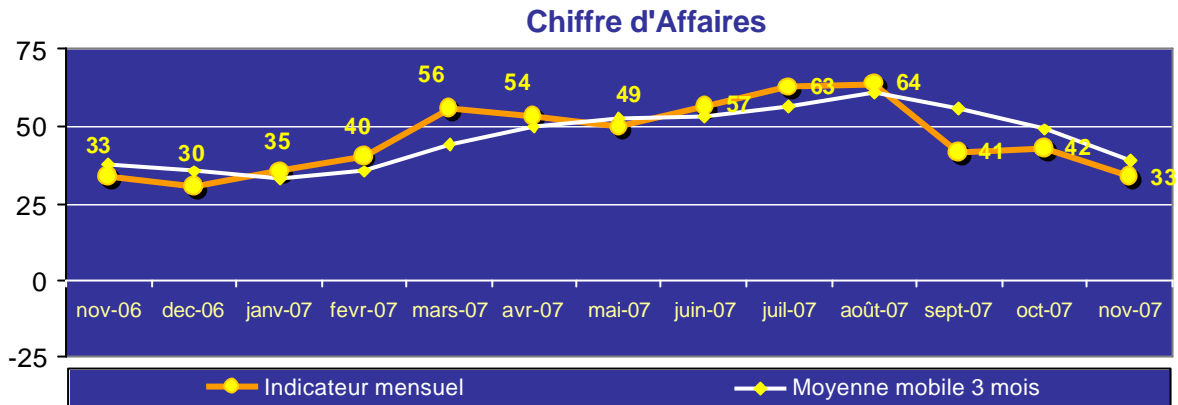
Note de vitalité (% de PME qui attribuent une note comprise entre 7 et 10 à la vitalité de leur entreprise)

Si la confiance dans leur entreprise reste stable depuis quatre mois, plus d'un patron de PME sur quatre prévoit une baisse d'activité dans son secteur. Et les prévisions d'investissements continuent de se dégrader : désormais 60% des dirigeants pensent voir baisser leurs opportunités d'investir, ce qui constitue un retournement complet depuis le mois de juillet.



Indicateur de Chiffre d'Affaires

Indicateur le plus bas : 0 en 1993
Indicateur le plus haut : 100 en 2000



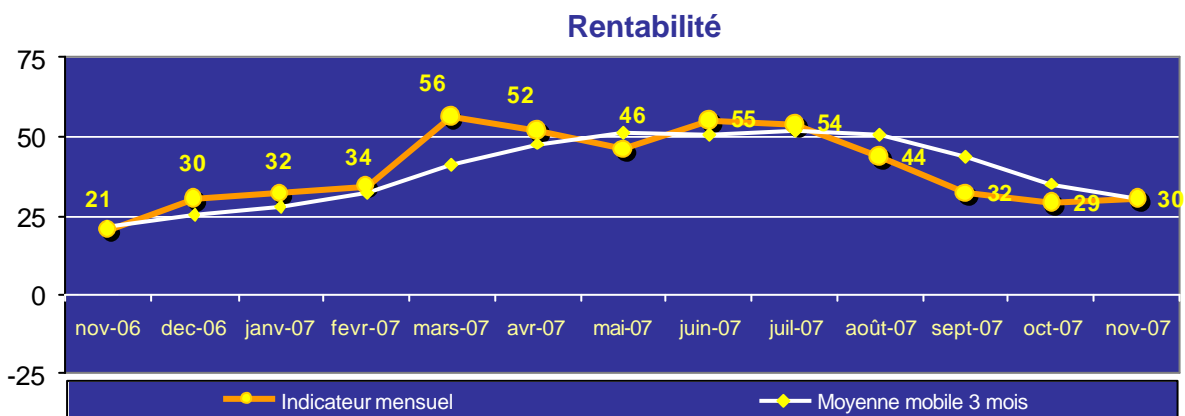
Dégradation de l'activité

L'indicateur d'activité poursuit sa chute, en partie en raison de l'augmentation des patrons (48% vs 42% le mois dernier) annonçant un chiffre d'affaires constant. Tous les secteurs d'activité, quelle que soit leur performance finale, voient la part des PME ayant une activité stable augmenter assez fortement. Ainsi, cette part ressort à 43% (vs 39%) dans l'Industrie, qui dégage un indicateur d'activité en hausse de 7 points, et à 56% (vs 48%) dans le secteur du BTP et Transports, qui perd 22 points d'indicateur. L'activité des secteurs du Commerce et des Services a assez bien résisté : seuls 16% des dirigeants dans le Commerce et 22% dans les Services annoncent une baisse de chiffre d'affaires.

Le phénomène de stabilisation de l'activité se retrouve, aussi bien dans les régions qu'en Ile-de-France. Les secteurs de l'Industrie et des Services sont optimistes à court terme puisque moins de 13% des industriels et moins de 19% des fournisseurs de services envisagent une baisse de leur activité, contrairement à ceux du Commerce, du BTP et Transports où les dirigeants ne voient pas d'amélioration.

Indicateur de Rentabilité

Indicateur le plus bas : 0 en 1993
Indicateur le plus haut : 100 en 2000



La rentabilité se maintient

Si l'indicateur de rentabilité est resté globalement stable, on observe des situations assez différentes selon les secteurs et les régions. Les Services ont sorti leur épingle du jeu avec 61% des PME déclarant une rentabilité équivalente et seulement 14% une dégradation de la situation. Par contre, une PME du BTP et des Transports sur quatre a vu sa rentabilité baisser ; la proportion est de 23% dans l'Industrie.

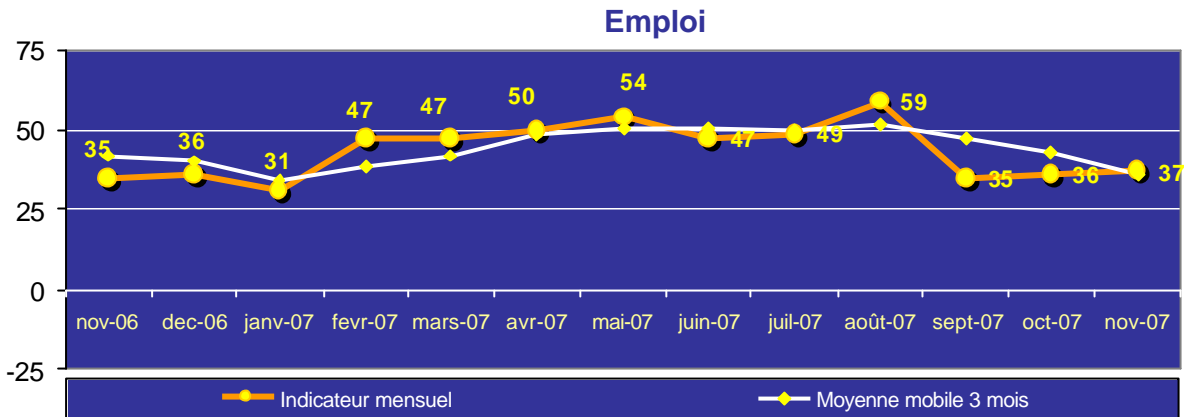
Contrairement à leurs prévisions, les entreprises de plus de 20 salariés et, dans une moindre mesure, les plus petites PME dégagent un indicateur de rentabilité en forte hausse.

L'Ile-de-France et le Grand Ouest ont connu un bon mois de novembre face au reste de la France où les indicateurs ressortent en baisse.

En dehors de l'Industrie et de la région Nord et Est qui envisagent globalement une amélioration de la rentabilité, les prévisions des patrons de PME sont plutôt stables.

Indicateur d'Emploi

Indicateur le plus bas : 0 en 1993
Indicateur le plus haut : 100 en 2000



Statu quo sur l'emploi

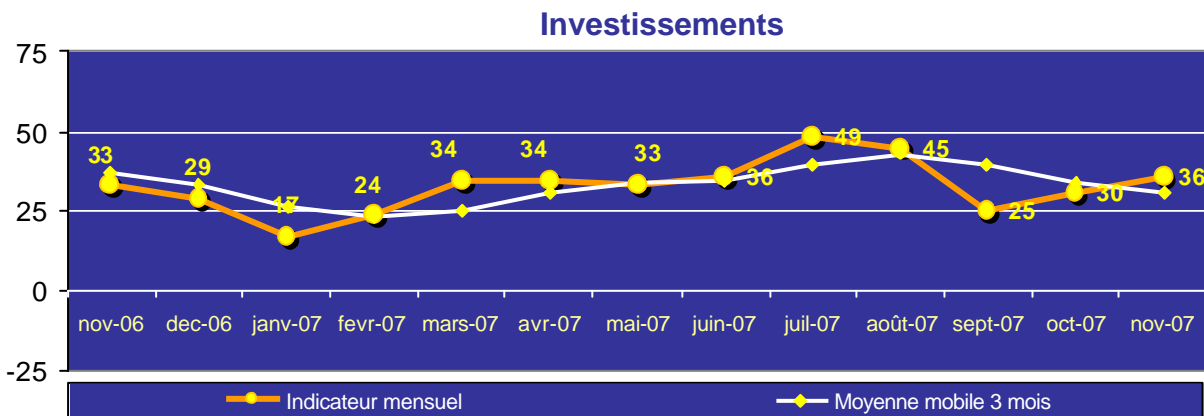
L'indicateur d'emploi s'est maintenu : 77% des PME ont gardé un effectif constant. Les PME du Commerce n'ont été que 8% à recruter et les entreprises de moins de 10 salariés ne sont plus que 6%. La situation est également restée figée dans les secteurs des Services et de l'Industrie. La situation s'est dégradée dans le BTP et les Transports où la part de PME ayant débauché est passée de 7% à 14%.

Côté régions, seule l'Ile-de-France dégage un indicateur (largement) positif.

Les plus petites PME envisagent un statu quo sur les embauches à court terme, puisque 85% d'entre elles pensent garder un effectif équivalent. Cette situation se retrouve en Ile-de-France. Par contre, les patrons de l'Industrie sont 15% à prévoir d'embaucher contre 7% le mois dernier. Les prévisions d'emploi sont également bien orientées dans la région Centre Est et Sud Est (12% des dirigeants pensent embaucher contre 6% le mois dernier).

Indicateur d'Investissement

Indicateur le plus bas : 0 en 1993
Indicateur le plus haut : 100 en 2000



Bonne progression des investissements

Comme prévu par les patrons le mois dernier, l'indicateur d'investissements a continué sur sa lancée. La part des PME du Commerce qui ont accru leurs investissements a presque doublé. C'est le statu quo dans l'Industrie et les Services, au contraire du BTP et des Transports qui voient une chute spectaculaire de la part de PME qui investissent davantage (10% vs 21% le mois dernier).

La situation est bonne dans le Grand Ouest où seulement 14% des dirigeants envisagent de baisser leurs investissements.

Les patrons des plus petites PME, celles du secteur des Services et celles de la région Centre Est et Sud Est formulent des prévisions optimistes : respectivement 14%, 19% de leurs PME envisagent d'augmenter leurs investissements. Par contre, moins de 8% des dirigeants du BTP et Transports, qui décidément ce mois-ci broient du noir, prévoient d'investir davantage.