

Enquête PME-PMI : Conjoncture 2003 - Perspectives 2004

Les résultats 2003 ressemblent à ceux de 2002. Une bonne activité mais une rentabilité plutôt faible. L'indicateur d'emplois se situe dans la moyenne.

Les prévisions 2004 montrent paradoxalement un ralentissement de l'activité et une forte augmentation de la rentabilité.

Les équipements informatiques sont plutôt en retard sur la moyenne française mis à part le nombre de sites Internet.

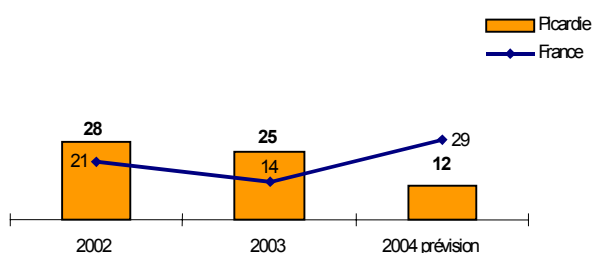
INDICATEURS 2003

	Picardie	Moy. PME	Compara- raison
Activité	+25	+14	+11
Rentabilité	+8	+1	+7
Effectifs	+12	+9	+3
Eff. tempo.	-6	-5	-1

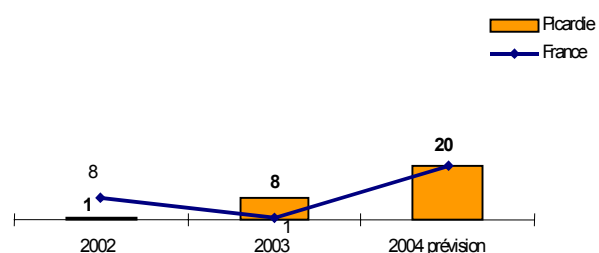
PREVISIONS 2004

	Picardie	Moy. PME	Compara- raison
Activité	+12	+29	-17
Rentabilité	+20	+20	0
Effectifs	0	+7	-7
Eff. tempo.	-27	-10	-17

EVOLUTION DE L'ACTIVITE



EVOLUTION DE LA RENTABILITE



INVESTISSEMENTS

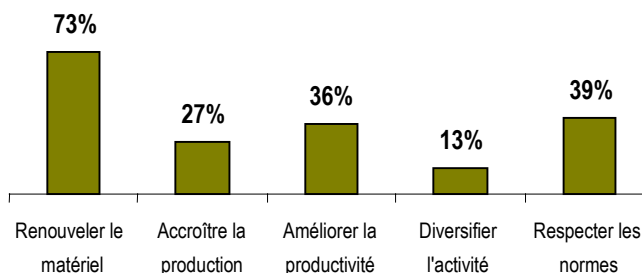
Souhaitent investir en 2004: **60%**

Ont investi en 2003 : **79%**

Evolution du volume pour 2004 : **+20**

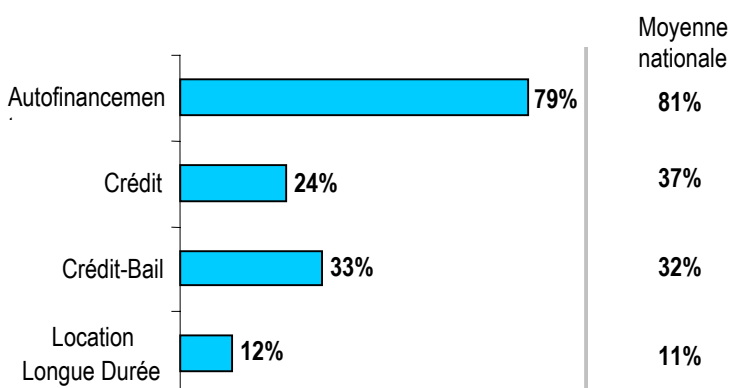
Evolution du volume en 2003 : **+12**

Motifs d'investissement en 2002



FINANCEMENT DES INVESTISSEMENTS

Entreprises ayant utilisé ce type de financement en 2003



Part de l'autofinancement

59%

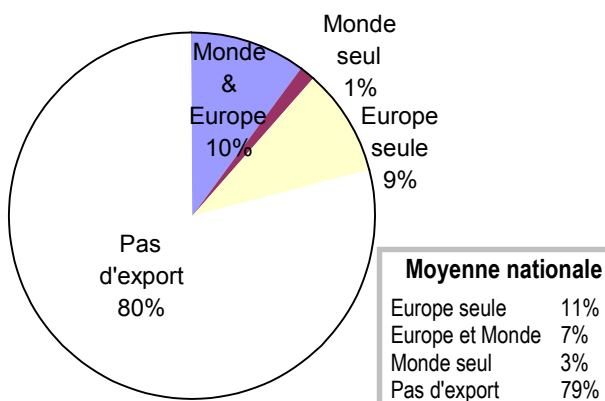
National : 57%

% d'Investissement des Nouvelles Technologies Informatique, Communications

25%

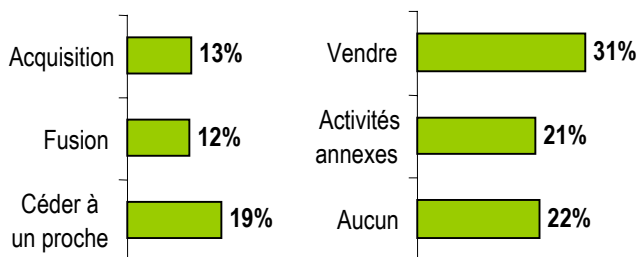
National : 27%

EXPORT



DEVELOPPEMENT

Moyens envisagés



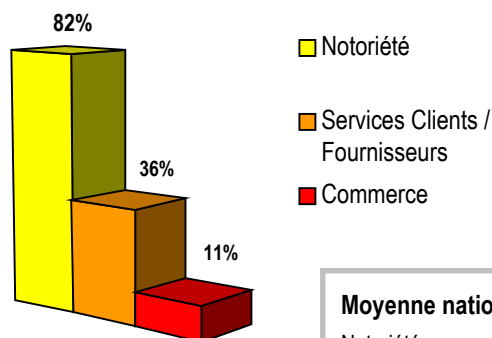
INFORMATIQUE ET NOUVELLES TECHNOLOGIES

Equipement ou service	Picardie	Var. / France
Envisage achat micro (pour 2004)	33%	-9
Haut débit ADSL (2003)	51%	-12
Site Internet	57%	+6



44% des sites Internet ont plus de 6 pages
National : 52%

Usages du site Internet



Moyenne nationale

Notoriété	87%
Services Clts/Frs	38%
Commerce	14%

Méthodologie :

Les indicateurs utilisés dans ce document sont les soldes des réponses exprimant des opinions opposées (amélioration ou détérioration). Ces indicateurs mesurent l'évolution globale d'une période sur l'autre. Positifs, ils traduisent une progression, négatifs, une régression.