

Enquête PME-PMI : Conjoncture 2003 - Perspectives 2004

Bien qu'obtenant de meilleurs résultats que la moyenne, la région PACA a suivi la tendance nationale avec une baisse de croissance des résultats en 2003. L'emploi est cependant particulièrement dynamique et le volume des investissements progresse nettement.

En 2004, comme la majorité des régions, les résultats annoncés tendent à nouveau vers le haut.

L'ADSL est fortement implanté et les services proposés sur Internet sont nombreux.

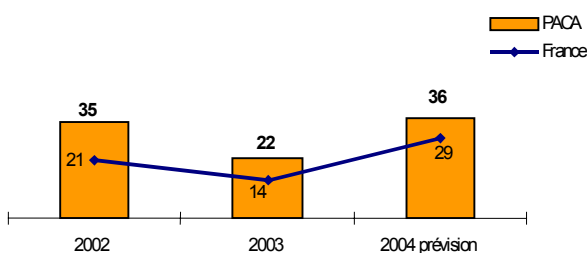
INDICATEURS 2003

	PACA	Moy. PME	Compara- raison
Activité	+22	+14	+8
Rentabilité	+11	+1	+10
Effectifs	+27	+9	+18
Eff. tempo.	+9	-5	+14

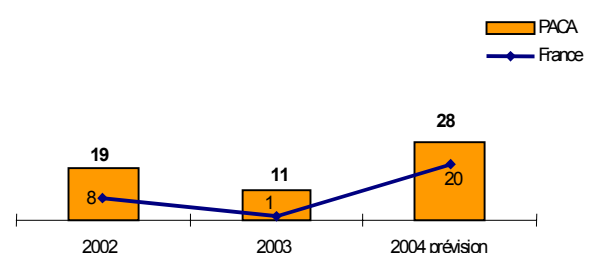
PREVISIONS 2004

	PACA	Moy. PME	Compara- raison
Activité	+36	+29	+7
Rentabilité	+28	+20	+8
Effectifs	+17	+7	+10
Eff. tempo.	-1	-10	+9

EVOLUTION DE L'ACTIVITE



EVOLUTION DE LA RENTABILITE



INVESTISSEMENTS

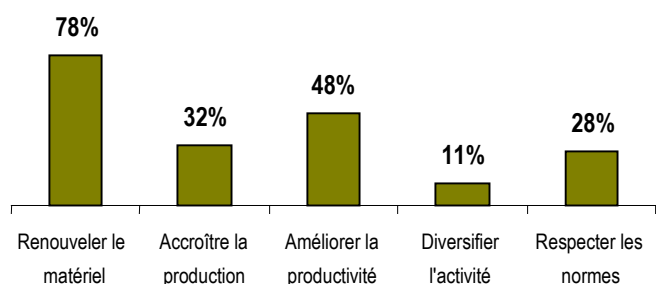
Souhaitent investir en 2004: **70%**

Ont investi en 2003 : **77%**

Evolution du volume pour 2004 : **+21**

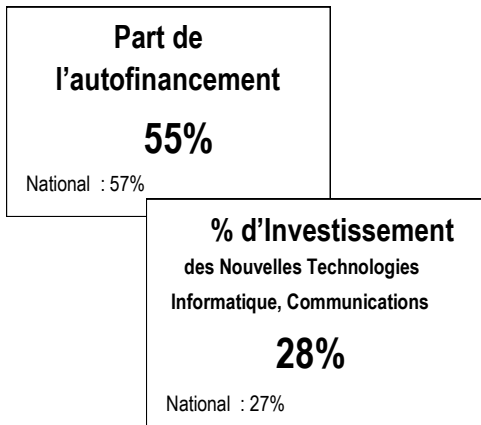
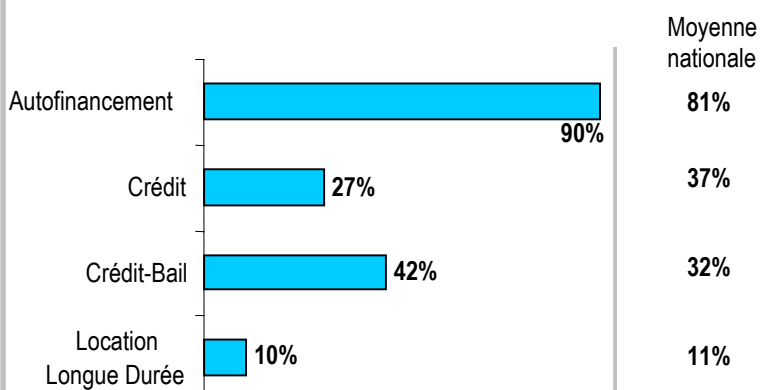
Evolution du volume en 2003 : **+36**

Motifs d'investissement en 2002

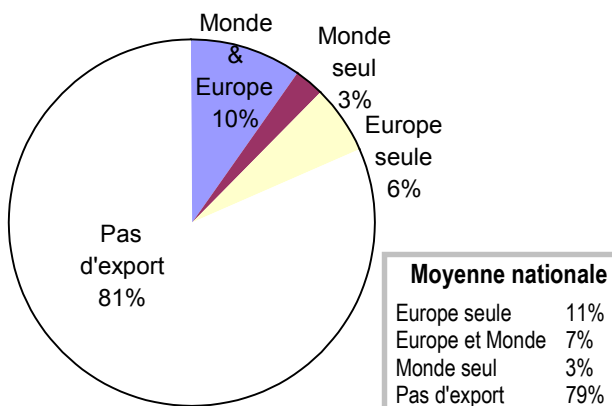


FINANCEMENT DES INVESTISSEMENTS

Entreprises ayant utilisé ce type de financement en 2003

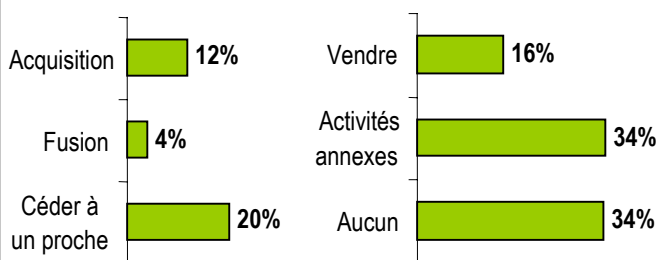


EXPORT



DEVELOPPEMENT

Moyens envisagés

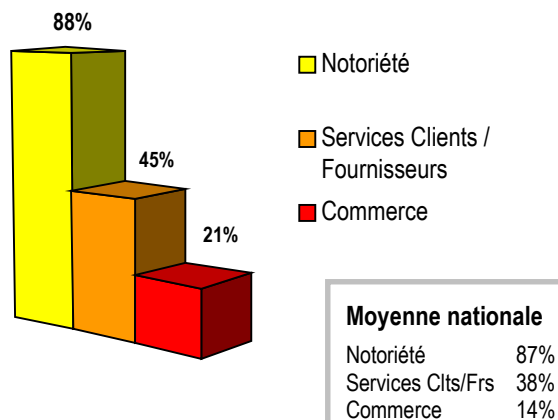


INFORMATIQUE ET NOUVELLES TECHNOLOGIES

Equipement ou service	PACA	Var. / France
Envisage achat micro (pour 2004)	45%	+3
Haut débit ADSL (2003)	70%	+8
Site Internet	55%	+3

↳ **51% des sites Internet ont plus de 6 pages**
National : 52%

Usages du site Internet



Méthodologie :

Les indicateurs utilisés dans ce document sont les soldes des réponses exprimant des opinions opposées (amélioration ou détérioration). Ces indicateurs mesurent l'évolution globale d'une période sur l'autre. Positifs, ils traduisent une progression, négatifs, une régression.