

## Enquête PME-PMI : Conjoncture 2003 - Perspectives 2004

Les résultats 2003 des PME de la région sont en forte diminution : activité, rentabilité et effectifs ont des indicateurs très négatifs. Dans ce contexte, 40% des dirigeants envisagent la possibilité de vendre leur activité.

Les patrons espèrent pour 2004 une reprise légère, nettement inférieure aux prévisions nationales.

L'export concerne une faible part de PME.

Les équipements en NTIC sont faibles et en retard par rapport à la moyenne nationale.

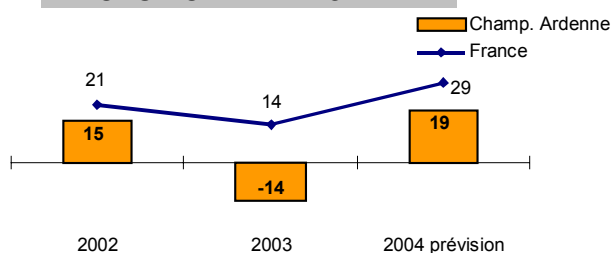
### INDICATEURS 2003

	Champ. Ardenne	Moy. PME	Compara- raison
Activité	-14	+14	-28
Rentabilité	-25	+1	-26
Effectifs	-17	+9	-26
Eff. tempo.	-33	-5	-28

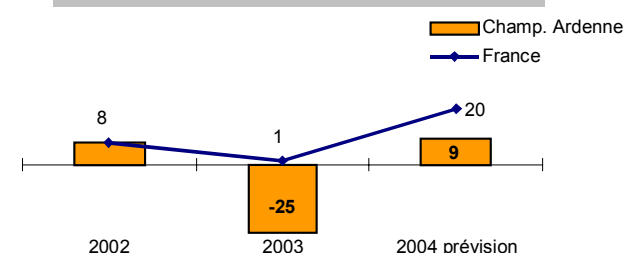
### PREVISIONS 2004

	Champ. Ardenne	Moy. PME	Compara- raison
Activité	+19	+29	-10
Rentabilité	+9	+20	-11
Effectifs	-1	+7	-8
Eff. tempo.	-32	-10	-22

### EVOLUTION DE L'ACTIVITE



### EVOLUTION DE LA RENTABILITE



### INVESTISSEMENTS

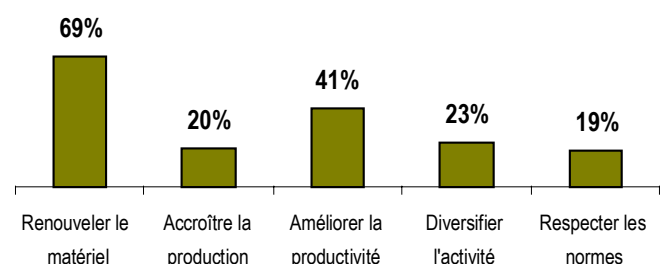
Souhaitent investir en 2004: **58%**

Ont investi en 2003 : **52%**

Evolution du volume pour 2004 : **+29**

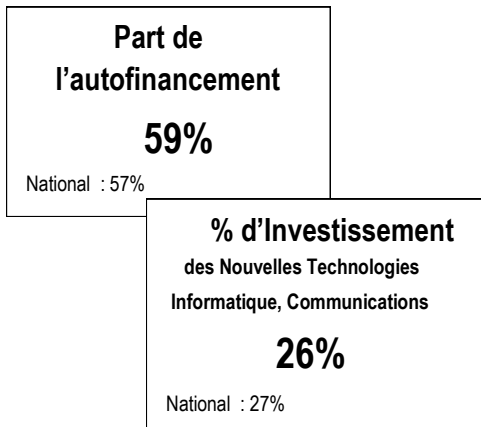
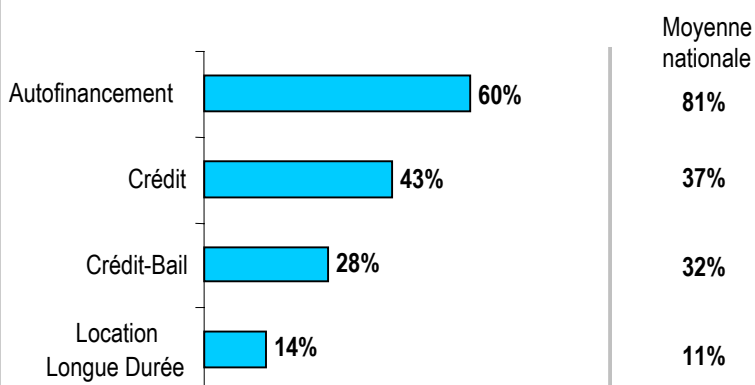
Evolution du volume en 2003 : **+11**

### Motifs d'investissement en 2002

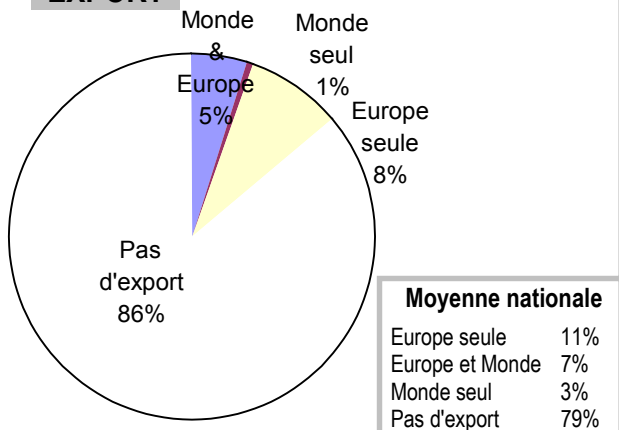


**FINANCEMENT DES INVESTISSEMENTS**

**Entreprises ayant utilisé ce type de financement en 2003**

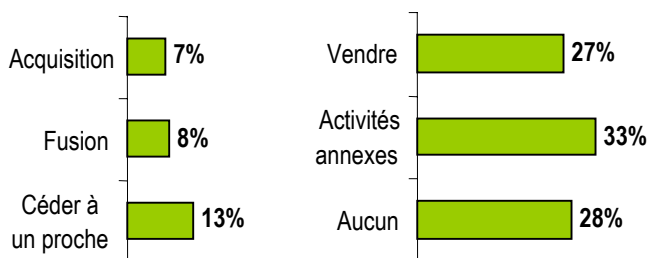


**EXPORT**



**DEVELOPPEMENT**

**Moyens envisagés**

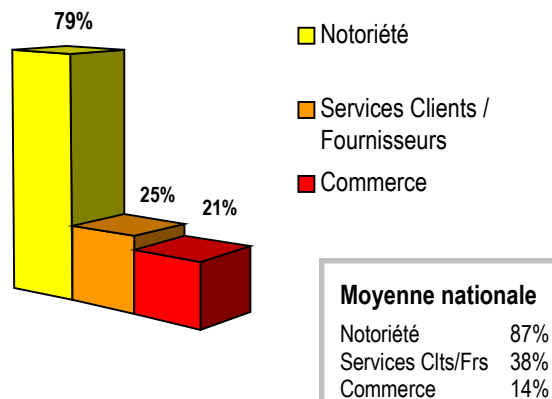


**INFORMATIQUE ET NOUVELLES TECHNOLOGIES**

Equipement ou service	Champ. Ard.	Var. / France
<b>Envisage achat micro</b> (pour 2004)	<b>34%</b>	<b>-8</b>
<b>Haut débit ADSL</b> (2003)	<b>38%</b>	<b>-24</b>
<b>Site Internet</b>	<b>42%</b>	<b>-9</b>

↳ **53% des sites Internet ont plus de 6 pages**  
National : 52%

**Usages du site Internet**



**Méthodologie :**

Les indicateurs utilisés dans ce document sont les soldes des réponses exprimant des opinions opposées (amélioration ou détérioration). Ces indicateurs mesurent l'évolution globale d'une période sur l'autre. Positifs, ils traduisent une progression, négatifs, une régression.