

Enquête PME-PMI : Conjoncture 2004 - Perspectives 2005

L'année 2004 a été faste pour la région. Les indicateurs d'activité, de rentabilité et d'emploi sont nettement au-dessus de la moyenne nationale et des perspectives prévues fin 2003.

Les prévisions 2005 persistent sur cette note très optimiste. Les investissements devraient également progresser, particulièrement en volume.

L'objectif principal de la majorité des dirigeants pour les prochaines années est le développement de leurs activités, plutôt que la cessation ou la vente.

L'équipement informatique et Internet sont en retard sur les autres régions.

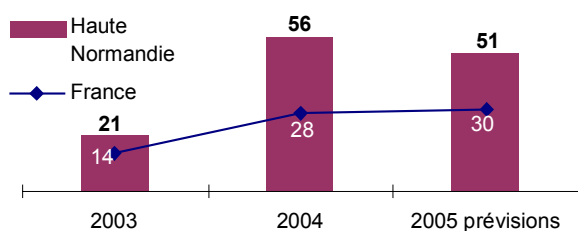
INDICATEURS 2004

	Haute Norma.	Moy. PME	Compa- raison
Activité	+56	+28	+28
Rentabilité	+37	+13	+24
Effectifs	+26	+3	+23
Eff. temporaires	-1	-1	0

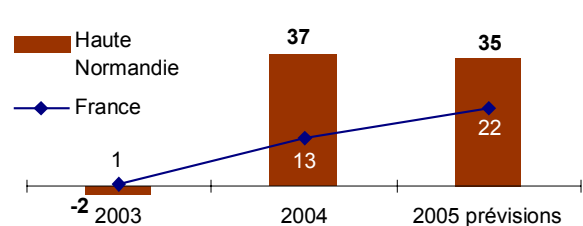
PREVISIONS 2005

	Haute Norma.	Moy. PME	Compa- raison
Activité	+51	+30	+21
Rentabilité	+35	+22	+13
Effectifs	+15	+7	+8
Eff. temporaires	-8	-9	+1

EVOLUTION DE L'ACTIVITE



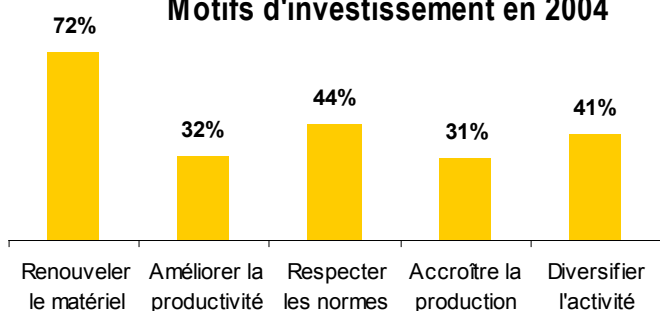
EVOLUTION DE LA RENTABILITE



INVESTISSEMENTS

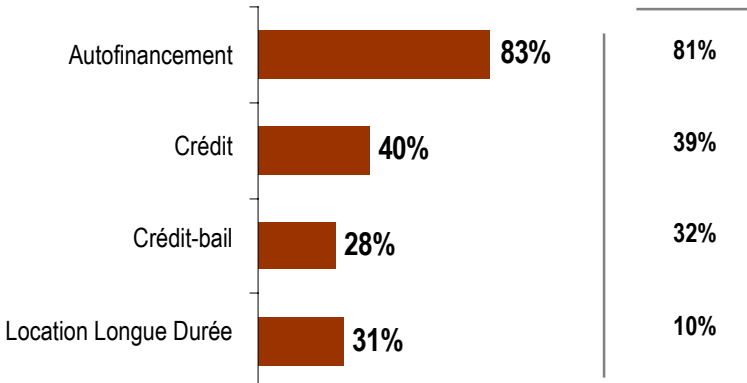
Souhaitent investir en 2005 :	74%
Ont investi en 2004 :	70%
<hr/>	
Evolution du volume pour 2005 :	+52
Evolution du volume en 2004 :	+39

Motifs d'investissement en 2004



FINANCEMENT DES INVESTISSEMENTS

Entreprises ayant utilisé ce financement en 2004



Part de l'autofinancement
60%

National : 53%

% d'Investissement des Nouvelles Technologies Informatique, Communications

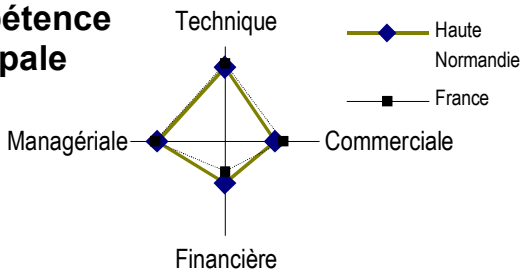
21%

National : 28%

PROFIL DU DIRIGEANT

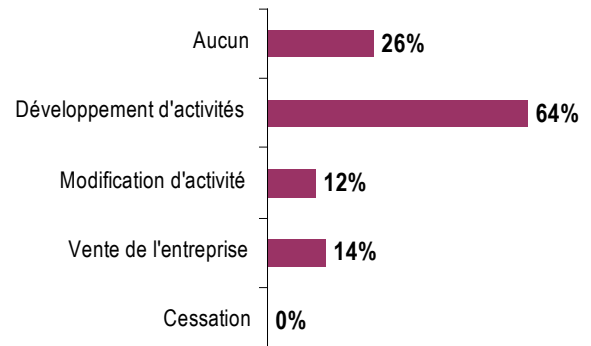


Compétence principale



DEVELOPPEMENT

Moyens envisagés

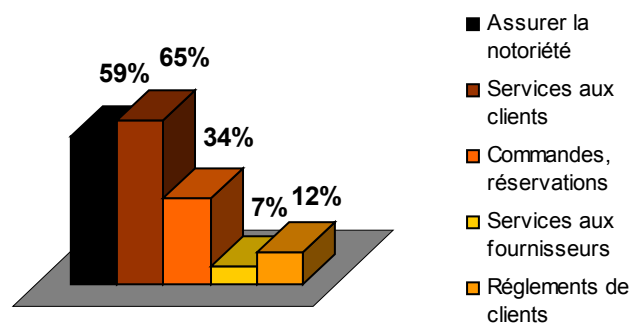


INFORMATIQUE ET NOUVELLES TECHNOLOGIES

Équipement ou service	Haute Normandie	Var. / France
Envisage achat micro (pour 2005)	55%	+6
Haut débit ADSL (2004)	63%	-11
Site Internet	49%	-6

37% des sites Internet ont plus de 6 pages
National : 56%

Usages du site Internet



Moyenne nationale

Notoriété de l'entreprise	59%	Commandes	35%
Services Clients	55%	Services Fournisseurs	11%
		Règlements	6%

Méthodologie :

Les indicateurs utilisés dans ce document sont les soldes des réponses exprimant des opinions opposées (amélioration ou détérioration). Ces indicateurs mesurent l'évolution globale d'une période sur l'autre. Positifs, ils traduisent une progression, négatifs, une régression.