

Enquête PME-PMI : Conjoncture 2004 - Perspectives 2005

L'année 2004 a été meilleure pour la région. Les indicateurs d'activité et de rentabilité ont augmenté et demeurent légèrement au dessus de la moyenne nationale.

Les patrons ont été moins nombreux à investir cette année, mais dans des volumes plus importants.

Les entrepreneurs envisagent une croissance légère de l'activité, mais restent pessimistes en ce qui concerne la rentabilité.

L'équipement en ADSL demeure en retard sur le reste de la France.

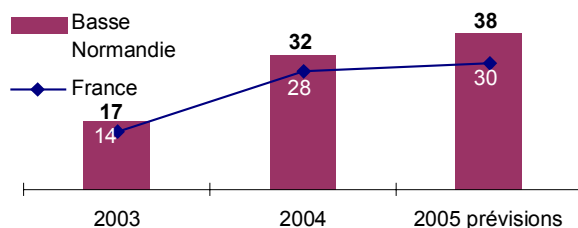
INDICATEURS 2004

	Basse Norma.	Moy. PME	Compa- raison
Activité	+32	+28	+4
Rentabilité	+15	+13	+2
Effectifs	0	+3	-3
Eff. temporaires	+5	-1	+6

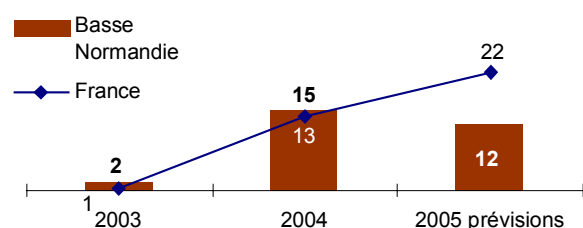
PREVISIONS 2005

	Basse Norma.	Moy. PME	Compa- raison
Activité	+38	+30	+7
Rentabilité	+12	+22	-10
Effectifs	+4	+7	-3
Eff. temporaires	-6	-9	+3

EVOLUTION DE L'ACTIVITE



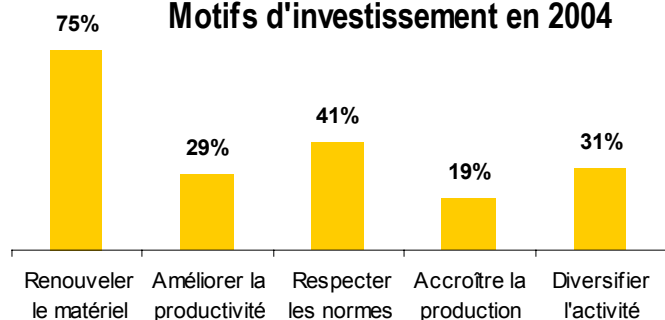
EVOLUTION DE LA RENTABILITE



INVESTISSEMENTS

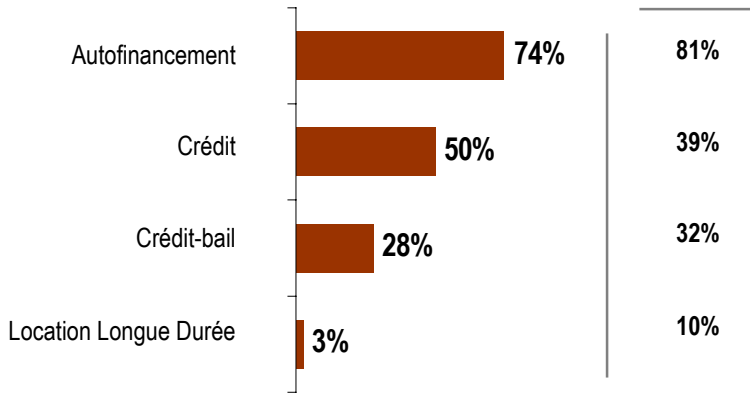
Souhaitent investir en 2005 :	65%
Ont investi en 2004 :	56%
<hr/>	
Evolution du volume pour 2005 :	+42
Evolution du volume en 2004 :	+12

Motifs d'investissement en 2004



FINANCEMENT DES INVESTISSEMENTS

Entreprises ayant utilisé ce financement en 2004



Part de l'autofinancement
49%

National : 53%

% d'Investissement des Nouvelles Technologies Informatique, Communications

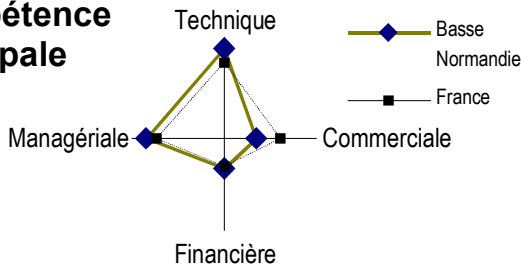
20%

National : 28%

PROFIL DU DIRIGEANT

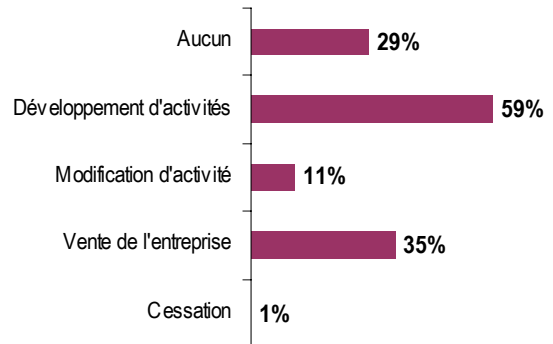


Compétence principale



DEVELOPPEMENT

Moyens envisagés

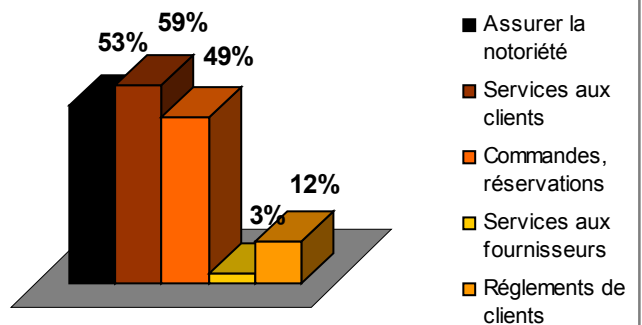


INFORMATIQUE ET NOUVELLES TECHNOLOGIES

Equipement ou service	Basse Normandie	Var. / France
Envisage achat micro (pour 2005)	46%	-3
Haut débit ADSL (2004)	54%	-20
Site Internet	59%	+3

54% des sites Internet ont plus de 6 pages
National : 56%

Usages du site Internet



Moyenne nationale

Notoriété de l'entreprise	59%	Commandes	35%
Services Clients	55%	Services Fournisseurs	11%
		Règlements	6%

Méthodologie :

Les indicateurs utilisés dans ce document sont les soldes des réponses exprimant des opinions opposées (amélioration ou détérioration). Ces indicateurs mesurent l'évolution globale d'une période sur l'autre. Positifs, ils traduisent une progression, négatifs, une régression.