

Enquête PME-PMI : Conjoncture 2004 - Perspectives 2005

La région Aquitaine maintient depuis au moins 2002 une progression conséquente. Tous les indicateurs sont nettement au dessus de la moyenne France et les investissements sont importants.

Les patrons envisagent pour 2005 de conserver ce rythme pour l'activité et la rentabilité. Ils sont plus réservés sur l'emploi temporaire qui subirait une forte baisse.

Les équipements et services informatiques sont plus importants qu'en 2003, mais toujours plus faible que la moyenne nationale.

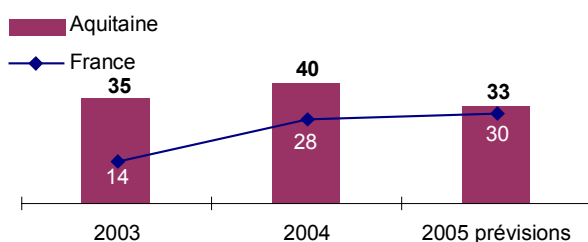
INDICATEURS 2004

	Aquitaine	Moy. PME	Comparaison
Activité	+40	+28	+12
Rentabilité	+16	+13	+3
Effectifs	+12	+3	+9
Eff. temporaires	+10	-1	+11

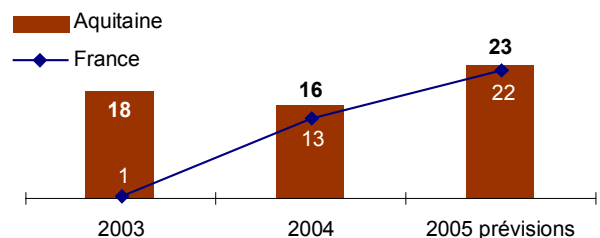
PREVISIONS 2005

	Aquitaine	Moy. PME	Comparaison
Activité	+33	+30	+3
Rentabilité	+23	+22	+1
Effectifs	+9	+7	+2
Eff. temporaires	-8	-9	+1

EVOLUTION DE L'ACTIVITE



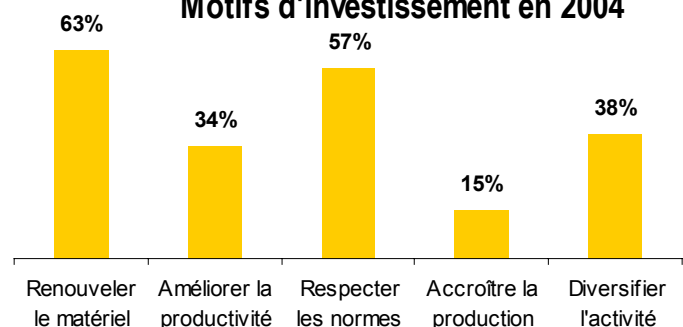
EVOLUTION DE LA RENTABILITE



INVESTISSEMENTS

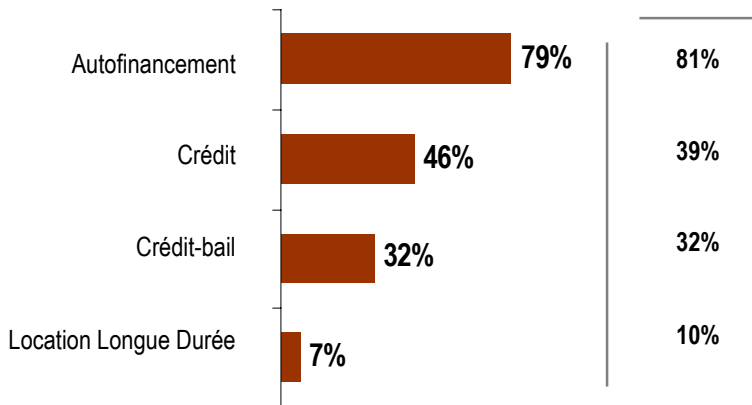
Souhaitent investir en 2005 :	77%
Ont investi en 2004 :	75%
<hr/>	
Evolution du volume pour 2005 :	+24
Evolution du volume en 2004 :	+23

Motifs d'investissement en 2004



FINANCEMENT DES INVESTISSEMENTS

Entreprises ayant utilisé ce financement en 2004



Part de l'autofinancement
50%

National : 53%

% d'Investissement des Nouvelles Technologies Informatique, Communications

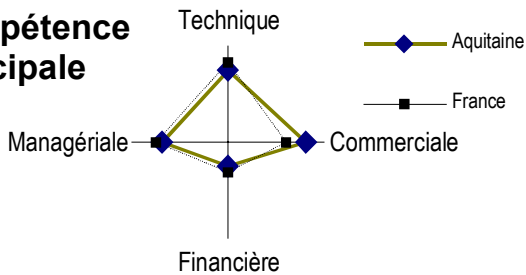
30%

National : 28%

PROFIL DU DIRIGEANT

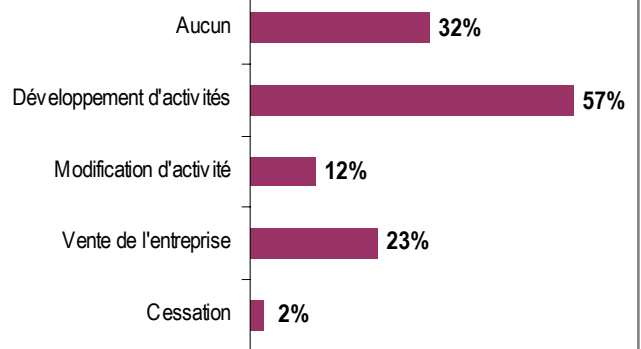


Compétence principale



DEVELOPPEMENT

Moyens envisagés

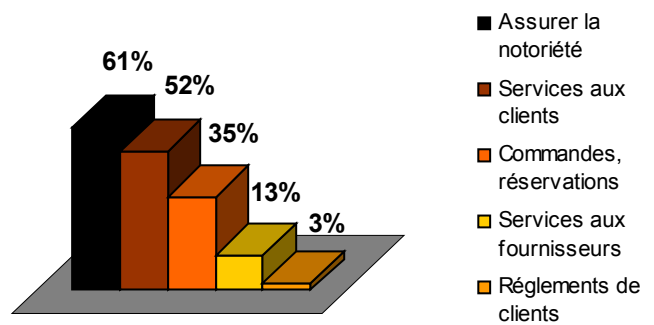


INFORMATIQUE ET NOUVELLES TECHNOLOGIES

Equipement ou service	Aquitaine	Var. / France
Envisage achat micro (pour 2005)	45%	-4
Haut débit ADSL (2004)	72%	-3
Site Internet	55%	0

49% des sites Internet ont plus de 6 pages
National : 56%

Usages du site Internet



Moyenne nationale

Notoriété de l'entreprise	59%	Commandes	35%
Services Clients	55%	Services Fournisseurs	11%
		Règlements	6%

Méthodologie :

Les indicateurs utilisés dans ce document sont les soldes des réponses exprimant des opinions opposées (amélioration ou détérioration). Ces indicateurs mesurent l'évolution globale d'une période sur l'autre. Positifs, ils traduisent une progression, négatifs, une régression.