

Enquête PME-PMI : Conjoncture 2004 - Perspectives 2005

Languedoc Roussillon maintient en 2004 ses très bons résultats acquis en 2002 et 2003. L'emploi temporaire, malgré des prévisions pessimistes connaît une excellente situation. En revanche, le marché de l'emploi, très dynamique en 2003, s'est essouffé mais reste au niveau de la moyenne nationale.

Pour 2005, les patrons de PME attendent des résultats similaires, sauf pour l'emploi temporaire qui retrouverai son niveau de 2003 et des investissements qui devraient reculer.

Les équipements en NTIC sont dans la moyenne générale, avec un développement important de l'ADSL.

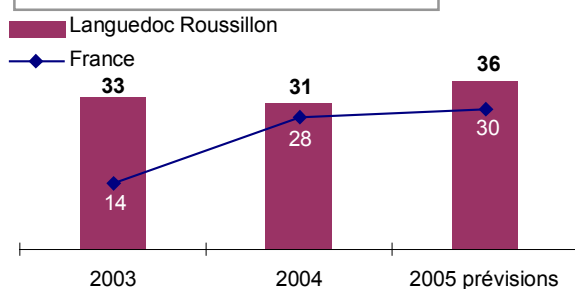
INDICATEURS 2004

	Langued. Roussillon	Moy. PME	Compa- raison
Activité	+31	+28	+3
Rentabilité	+22	+13	+9
Effectifs	+4	+3	+1
Eff. temporaires	+25	-1	+26

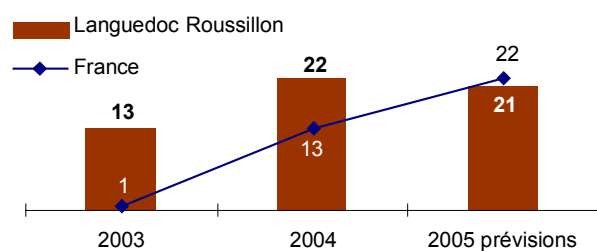
PREVISIONS 2005

	Langued. Roussillon	Moy. PME	Compa- raison
Activité	+36	+30	+6
Rentabilité	+21	+22	-1
Effectifs	+8	+7	+1
Eff. temporaires	+2	-9	+11

EVOLUTION DE L'ACTIVITE



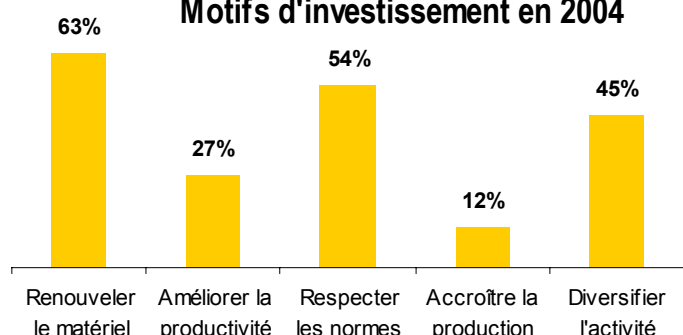
EVOLUTION DE LA RENTABILITE



INVESTISSEMENTS

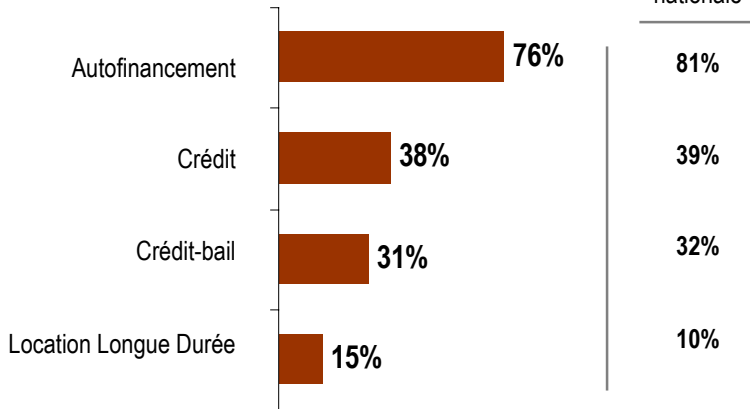
Souhaitent investir en 2005 :	54%
Ont investi en 2004 :	68%
<hr/>	
Evolution du volume pour 2005 :	+13
Evolution du volume en 2004 :	+23

Motifs d'investissement en 2004



FINANCEMENT DES INVESTISSEMENTS

Entreprises ayant utilisé ce financement en 2004



Part de l'autofinancement
59%

National : 53%

% d'Investissement des Nouvelles Technologies Informatique, Communications

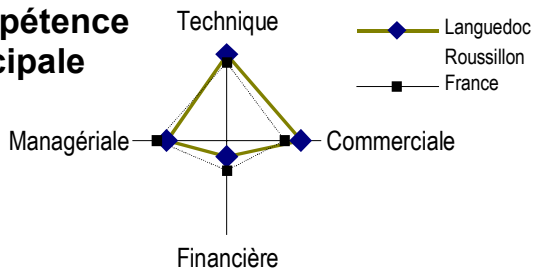
21%

National : 28%

PROFIL DU DIRIGEANT

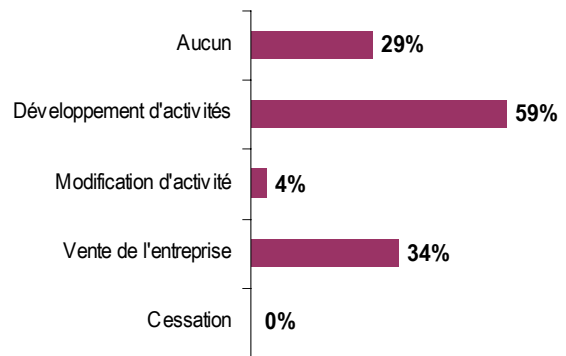


Compétence principale



DEVELOPPEMENT

Moyens envisagés

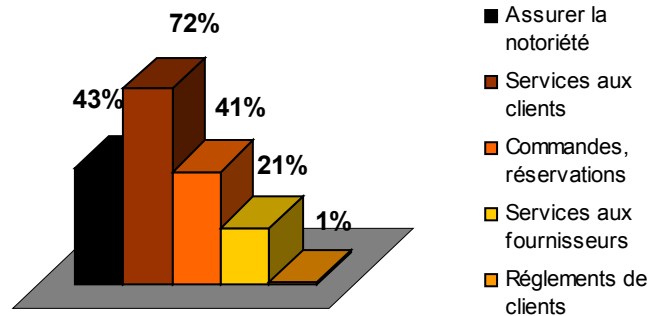


INFORMATIQUE ET NOUVELLES TECHNOLOGIES

Equipement ou service	Languedoc Roussillon	Var. / France
Envisage achat micro (pour 2005)	46%	-3
Haut débit ADSL (2004)	72%	-2
Site Internet	49%	-7

55% des sites Internet ont plus de 6 pages
National : 56%

Usages du site Internet



Moyenne nationale

Notoriété de l'entreprise	59%	Commandes	35%
Services Clients	55%	Services Fournisseurs	11%
		Règlements	6%

Méthodologie :

Les indicateurs utilisés dans ce document sont les soldes des réponses exprimant des opinions opposées (amélioration ou détérioration). Ces indicateurs mesurent l'évolution globale d'une période sur l'autre. Positifs, ils traduisent une progression, négatifs, une régression.