

Enquête PME-PMI : Conjoncture 2004 - Perspectives 2005

La Bourgogne a suivi la tendance nationale et connaît une bonne progression de l'activité en 2004. Notamment au niveau de la rentabilité qui passe au vert. Les investissements sont conséquents. Seuls les emplois temporaires ont diminué.

Pour 2005, les patrons espèrent une poursuite de la croissance pour la rentabilité, mais l'emploi risque de stagner.

Les équipements en ADSL ou en site Internet sont toujours inférieurs à la moyenne. Les investissements dans ce domaine sont faibles.

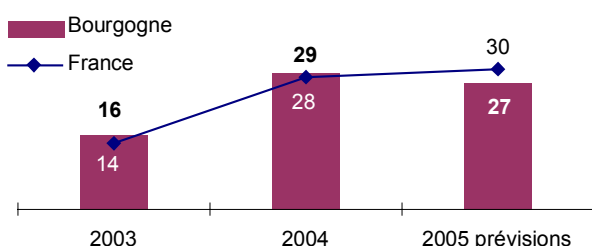
INDICATEURS 2004

	Bourgo- gne	Moy. PME	Compa- raison
Activité	+29	+28	+1
Rentabilité	+11	+13	-2
Effectifs	+2	+3	-1
Eff. temporaires	-14	-1	-13

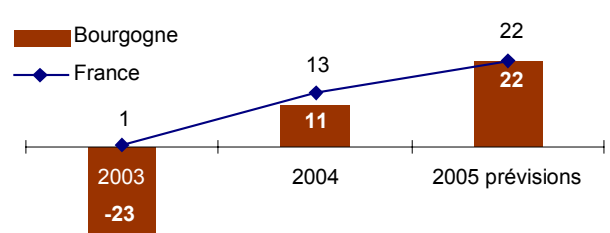
PREVISIONS 2005

	Bourgo- gne	Moy. PME	Compa- raison
Activité	+27	+30	-3
Rentabilité	+22	+22	0
Effectifs	-1	+7	-8
Eff. temporaires	-17	-9	-8

EVOLUTION DE L'ACTIVITE



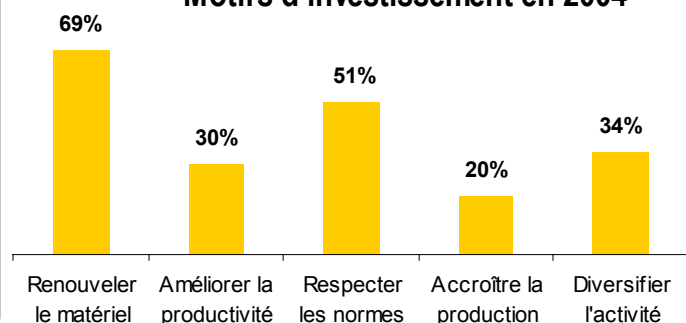
EVOLUTION DE LA RENTABILITE



INVESTISSEMENTS

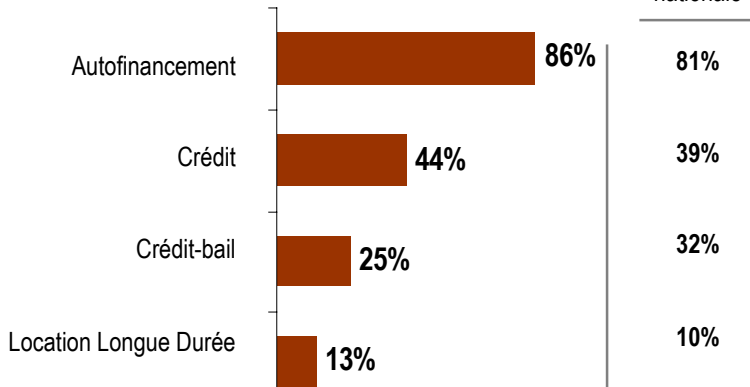
Souhaitent investir en 2005 :	80%
Ont investi en 2004 :	74%
<hr/>	
Evolution du volume pour 2005 :	+15
Evolution du volume en 2004 :	+34

Motifs d'investissement en 2004



FINANCEMENT DES INVESTISSEMENTS

Entreprises ayant utilisé ce financement en 2004



Part de l'autofinancement
58%

National : 53%

% d'Investissement des Nouvelles Technologies Informatique, Communications

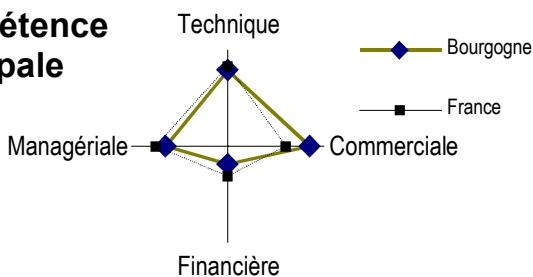
13%

National : 28%

PROFIL DU DIRIGEANT

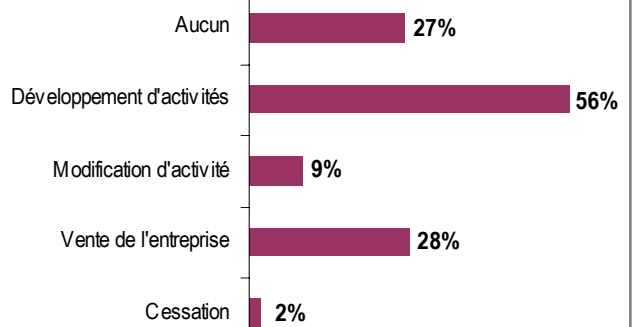


Compétence principale



DEVELOPPEMENT

Moyens envisagés

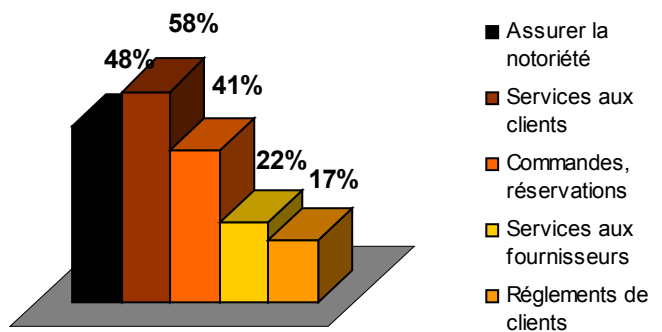


INFORMATIQUE ET NOUVELLES TECHNOLOGIES

Équipement ou service	Bourgogne	Var. / France
Envisage achat micro (pour 2005)	51%	+1
Haut débit ADSL (2004)	59%	-16
Site Internet	39%	-17

44% des sites Internet ont plus de 6 pages
National : 56%

Usages du site Internet



Moyenne nationale

Notoriété de l'entreprise	59%	Commandes	35%
Services Clients	55%	Services Fournisseurs	11%
		Règlements	6%

Méthodologie :

Les indicateurs utilisés dans ce document sont les soldes des réponses exprimant des opinions opposées (amélioration ou détérioration). Ces indicateurs mesurent l'évolution globale d'une période sur l'autre. Positifs, ils traduisent une progression, négatifs, une régression.