

Enquête PME-PMI : Conjoncture 2004 - Perspectives 2005

Comme en 2003, la région Rhône Alpes ne suit pas la tendance nationale. Cette année, les PME ont connu une évolution négative. Tous les indicateurs sont touchés et passent sous la moyenne nationale. Les investissements conservent leurs bons résultats.

Les prévisions 2005 sont modérément optimistes, un peu en-dessous de la moyenne nationale. L'investissement devrait faiblir.

Les équipements en NTIC ont progressé, mais restent légèrement en retrait par rapport au reste de la France.

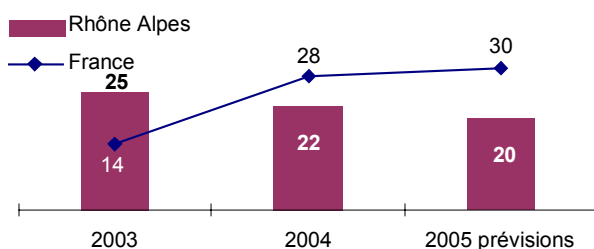
INDICATEURS 2004

	Rhône Alpes	Moy. PME	Compara- raison
Activité	+22	+28	-6
Rentabilité	+5	+13	-8
Effectifs	+1	+3	-2
Eff. temporaires	-4	-1	-3

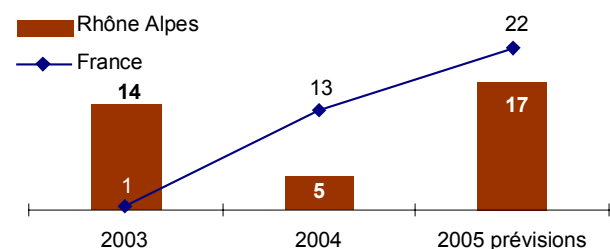
PREVISIONS 2005

	Rhône Alpes	Moy. PME	Compara- raison
Activité	+20	+30	-10
Rentabilité	+17	+22	-5
Effectifs	+4	+7	-3
Eff. temporaires	-14	-9	-4

EVOLUTION DE L'ACTIVITE



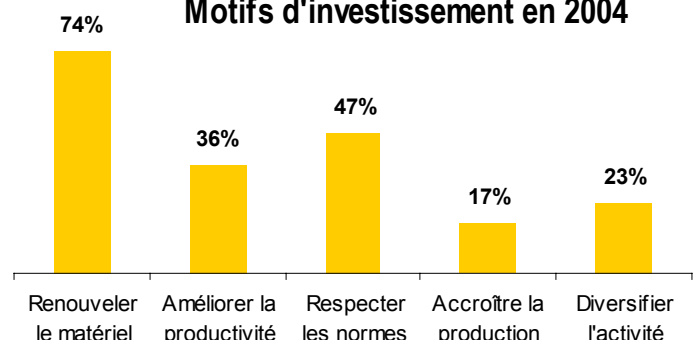
EVOLUTION DE LA RENTABILITE



INVESTISSEMENTS

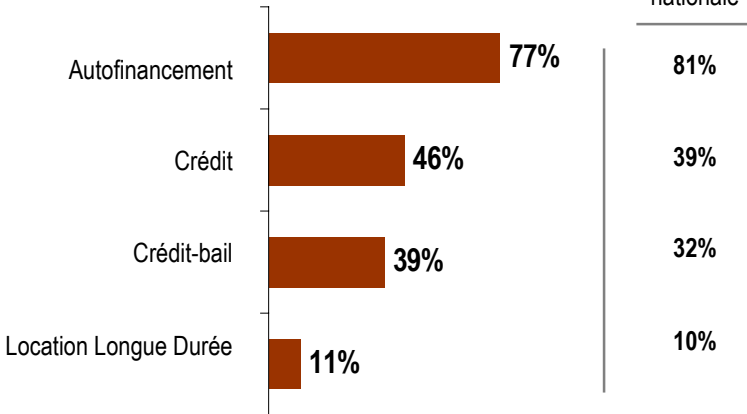
Souhaitent investir en 2005 :	64%
Ont investi en 2004 :	70%
<hr/>	
Evolution du volume pour 2005 :	+11
Evolution du volume en 2004 :	+21

Motifs d'investissement en 2004



FINANCEMENT DES INVESTISSEMENTS

Entreprises ayant utilisé ce financement en 2004



Part de l'autofinancement
49%

National : 53%

% d'Investissement des Nouvelles Technologies Informatique, Communications

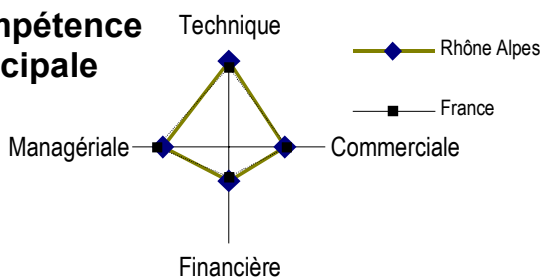
26%

National : 28%

PROFIL DU DIRIGEANT

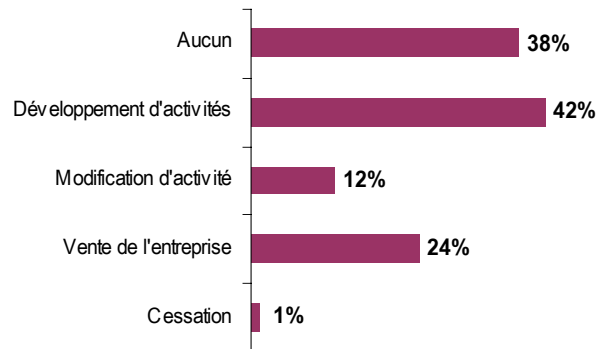


Compétence principale



DEVELOPPEMENT

Moyens envisagés

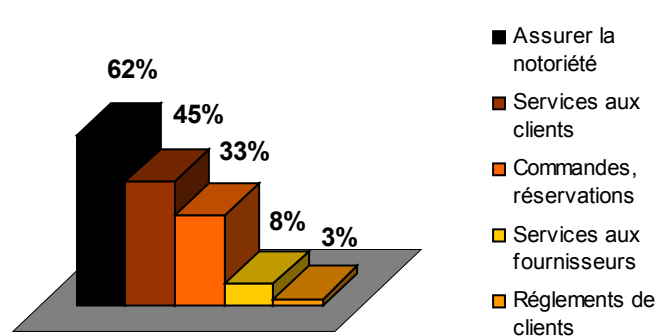


INFORMATIQUE ET NOUVELLES TECHNOLOGIES

Équipement ou service	Rhône Alpes	Var. / France
Envisage achat micro (pour 2005)	43%	-6
Haut débit ADSL (2004)	71%	-4
Site Internet	54%	-2

56% des sites Internet ont plus de 6 pages
National : 56%

Usages du site Internet



Moyenne nationale

Notoriété de l'entreprise	59%	Commandes	35%
Services Clients	55%	Services Fournisseurs	11%
		Règlements	6%

Méthodologie :

Les indicateurs utilisés dans ce document sont les soldes des réponses exprimant des opinions opposées (amélioration ou détérioration). Ces indicateurs mesurent l'évolution globale d'une période sur l'autre. Positifs, ils traduisent une progression, négatifs, une régression.