

Enquête PME-PMI : Conjoncture 2003 - Perspectives 2004

Les résultats de 2003 poursuivent leur chute après plusieurs années ralenties. Les effectifs se stabilisent.

Dans les prévisions 2004, les tendances s'inversent : résultats en croissance (la reprise est attendue) mais les emplois sont en régression.

3 PME sur 4 ont investi en 2003, autant envisagent de le faire en 2004. Fragilisées, les sociétés autofinancent moins leurs investissements et font appel davantage au crédit-bail en 2003.

L'accès à l'ADSL marque un pas décisif en 2003. En revanche, la mise en place d'un site Internet stagne et les services offerts sur site (clients, fournisseurs) sont en régression.

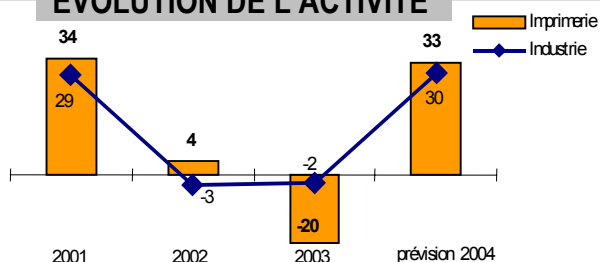
INDICATEURS 2003

	Imprimerie	Moy. PME	Comparaison
Activité	-20	+14	-34
Rentabilité	-20	+1	-21
Effectifs	-1	+9	-10
Eff. tempo.	-3	-5	+2

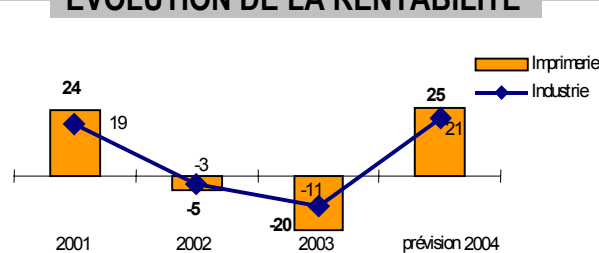
PREVISIONS 2004

	Imprimerie	Moy. PME	Comparaison
Activité	+33	+29	+4
Rentabilité	+25	+20	+5
Effectifs	-13	+7	-20
Eff. tempo.	-25	-10	-15

EVOLUTION DE L'ACTIVITE



EVOLUTION DE LA RENTABILITE



INVESTISSEMENTS

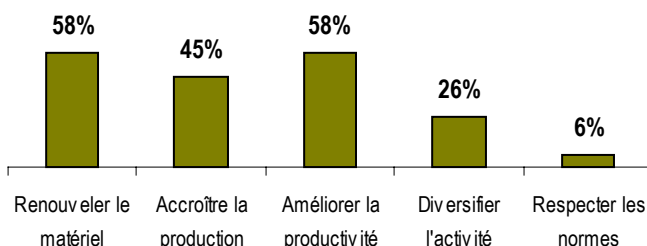
Souhaitent investir en 2004: 73%

Ont investi en 2003 : 72%

Evolution du volume pour 2004 : +15

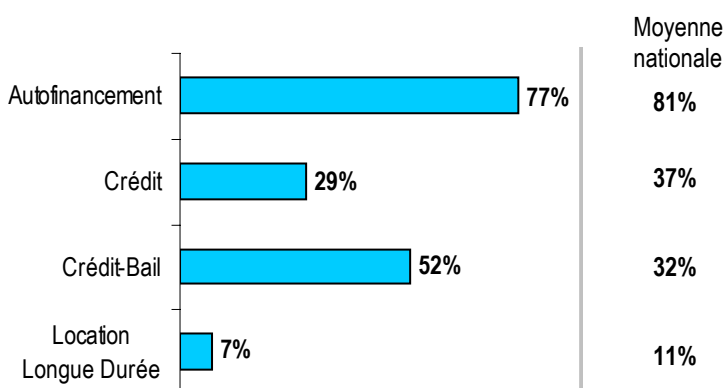
Evolution du volume en 2003 : +7

Motifs d'investissement en 2002



FINANCEMENT DES INVESTISSEMENTS

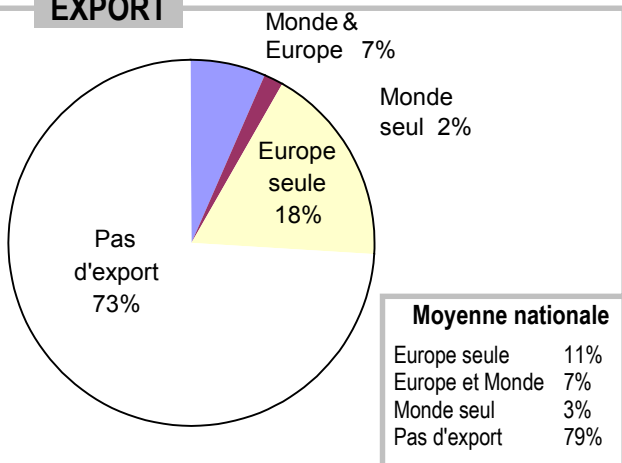
Entreprises ayant utilisé ce type de financement en 2003



Part de l'autofinancement
50%
National : 57%

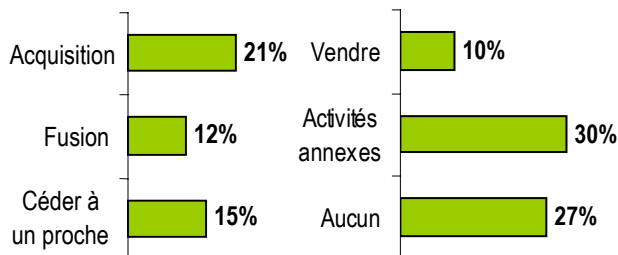
% d'Investissement des Nouvelles Technologies Informatique, Communications
38%
National : 27%

EXPORT



DEVELOPPEMENT

Moyens envisagés



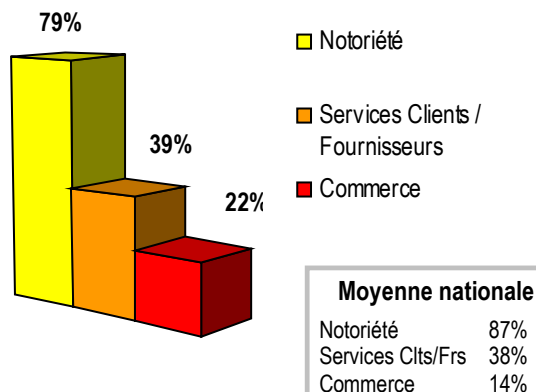
INFORMATIQUE ET NOUVELLES TECHNOLOGIES

Equipement ou service	Imprimerie	Var. / France
Envisage achat micro (pour 2004)	59%	+18
Haut débit ADSL (2003)	88%	+26
Site Internet	58%	+7



67% des sites Internet ont plus de 6 pages
National : 52%

Usages du site Internet



Méthodologie :

Les indicateurs utilisés dans ce document sont les soldes des réponses exprimant des opinions opposées (amélioration ou détérioration). Ces indicateurs mesurent l'évolution globale d'une période sur l'autre. Positifs, ils traduisent une progression, négatifs, une régression.