

Enquête PME-PMI : Conjoncture 2003 - Perspectives 2004

Les PME du secteur ont connu une production 2003 en stagnation alors que les marges sont de plus en plus écrasées. Ceci entraîne une baisse des effectifs et du nombre d'entreprises investissant.

La construction mécanique annonce pour 2004 la reprise déjà attendue en 2003. La situation de l'emploi y demeurera cependant préoccupante.

Le taux d'équipement en ADSL et en site Internet progresse. Les services (clients ou fournisseurs) et le commerce en ligne n'ont pas connu le succès escompté et sont en baisse.

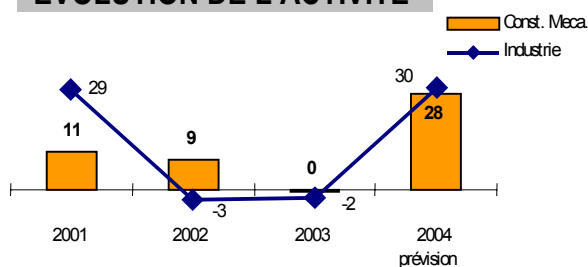
INDICATEURS 2003

| | Const. Meca. | Moy. PME | Compara- raison |
|-------------|--------------|----------|--------------------|
| Activité | 0 | +14 | -14 |
| Rentabilité | -16 | +1 | -17 |
| Effectifs | -9 | +9 | -18 |
| Eff. tempo. | -18 | -5 | -13 |

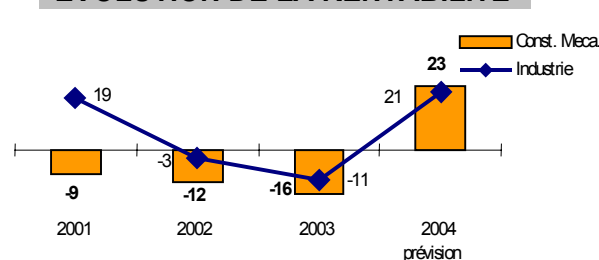
PREVISIONS 2004

| | Const. Meca. | Moy. PME | Compara- raison |
|-------------|--------------|----------|--------------------|
| Activité | +28 | +29 | -1 |
| Rentabilité | +23 | +20 | +3 |
| Effectifs | -4 | +7 | -11 |
| Eff. tempo. | -16 | -10 | -6 |

EVOLUTION DE L'ACTIVITE



EVOLUTION DE LA RENTABILITE



INVESTISSEMENTS

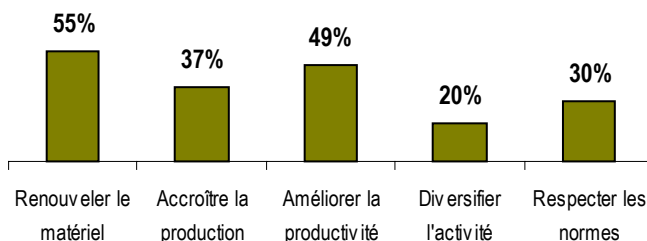
Souhaitent investir en 2004: **69%**

Ont investi en 2003 : **63%**

Evolution du volume pour 2004 : **+19**

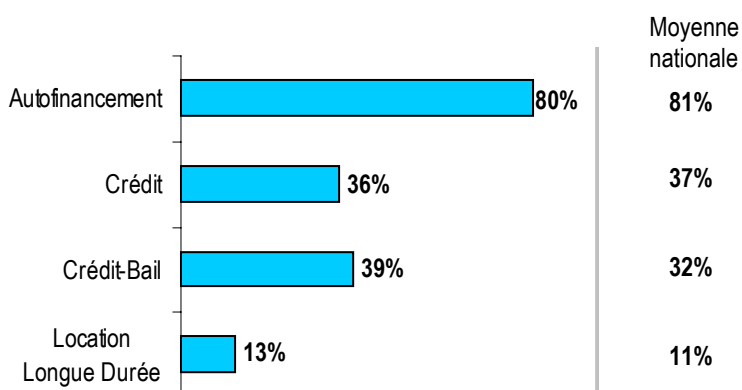
Evolution du volume en 2003 : **+15**

Motifs d'investissement en 2002



FINANCEMENT DES INVESTISSEMENTS

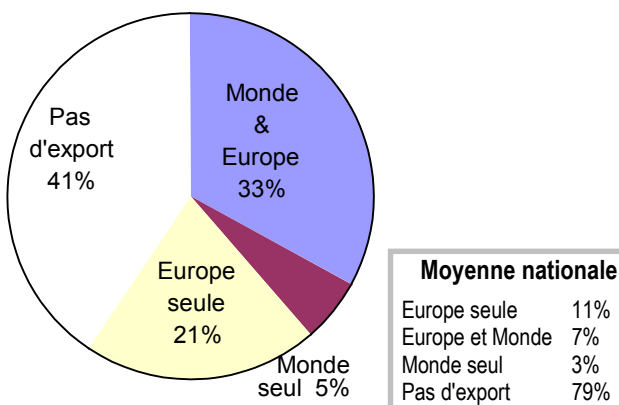
Entreprises ayant utilisé ce type de financement en 2003



Part de l'autofinancement
52%
National : 57%

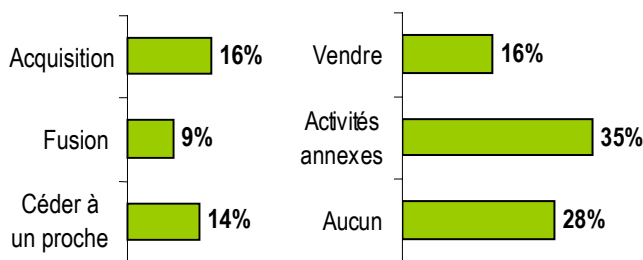
% d'Investissement des Nouvelles Technologies Informatique, Communications
22%
National : 27%

EXPORT



DEVELOPPEMENT

Moyens envisagés



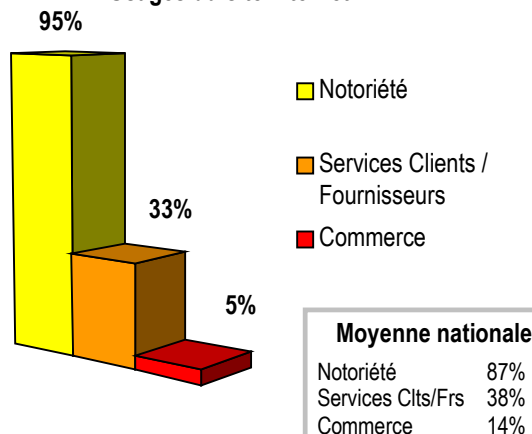
INFORMATIQUE ET NOUVELLES TECHNOLOGIES

| Equipement ou service | Const. Meca. | Var. / France |
|--|--------------|---------------|
| Envisage achat micro (pour 2004) | 55% | +14 |
| Haut débit ADSL (2003) | 57% | -5 |
| Site Internet | 64% | +12 |



64% des sites Internet ont plus de 6 pages
National : 52%

Usages du site Internet



Méthodologie :

Les indicateurs utilisés dans ce document sont les soldes des réponses exprimant des opinions opposées (amélioration ou détérioration). Ces indicateurs mesurent l'évolution globale d'une période sur l'autre. Positifs, ils traduisent une progression, négatifs, une régression.