

## Enquête PME-PMI : Conjoncture 2003 - Perspectives 2004

Les indicateurs 2002 étaient dans le rouge. 2003 n'aura pas apporté d'amélioration sensible. L'activité s'approche d'un point bas en termes d'activité mais la baisse de rentabilité s'accroît.

Les dirigeants de PME-PMI annoncent pour 2004 une reprise, les prévisions d'activité et de rentabilité se rapprochent des indicateurs nationaux. L'emploi devrait progresser ainsi que les volumes d'investissement.

L'export concerne 40% des PME, pour une grande majorité d'entre elles vers l'Europe.

Les équipements en ADSL sont en progression. En revanche, l'équipement en sites Internet reste stable.

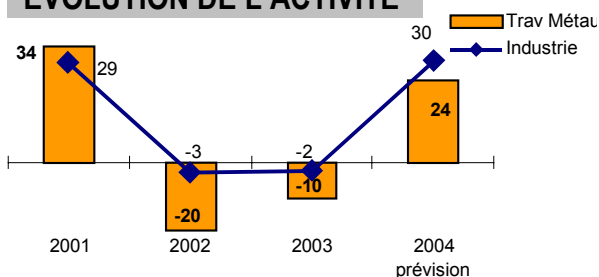
### INDICATEURS 2003

	Trav Métaux	Moy. PME	Compa- raison
Activité	-10	+14	-24
Rentabilité	-27	+1	-28
Effectifs	-8	+9	-17
Eff. tempo.	-17	-5	-12

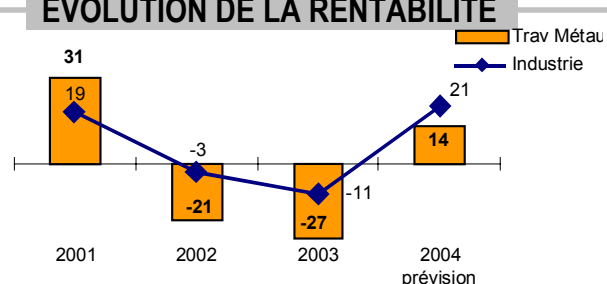
### PREVISIONS 2004

	Trav Métaux	Moy. PME	Compa- raison
Activité	+24	+29	-5
Rentabilité	+14	+20	-6
Effectifs	+10	+7	+3
Eff. tempo.	-14	-10	-4

### EVOLUTION DE L'ACTIVITE



### EVOLUTION DE LA RENTABILITE



### INVESTISSEMENTS

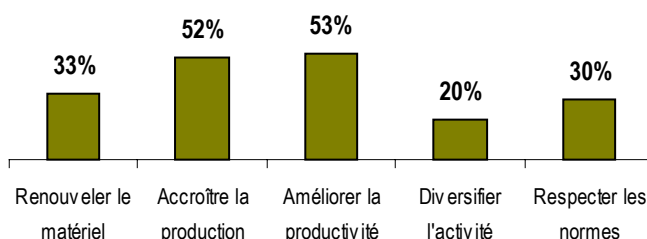
Souhaitent investir en 2004: 71%

Ont investi en 2003 : 70%

Evolution du volume pour 2004 : +20

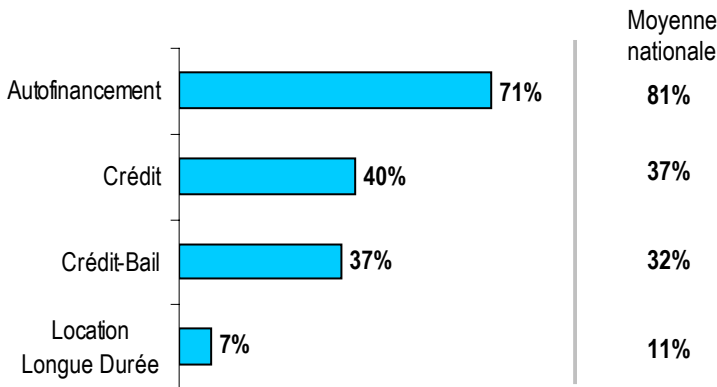
Evolution du volume en 2003 : +8

### Motifs d'investissement en 2002



**FINANCEMENT DES INVESTISSEMENTS**

**Entreprises ayant utilisé ce type de financement en 2003**



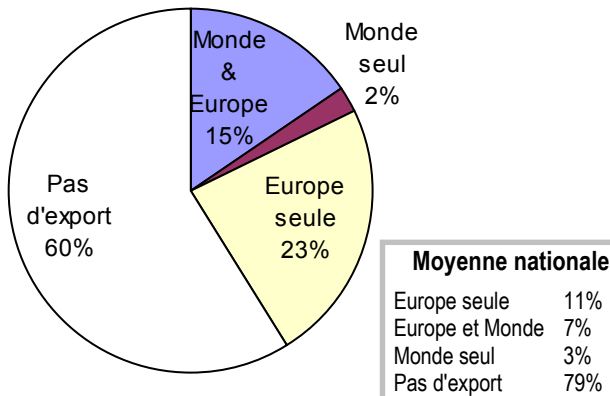
**Part de l'autofinancement**  
**49%**

National : 57%

**% d'Investissement des Nouvelles Technologies Informatique, Communications**  
**14%**

National : 27%

**EXPORT**

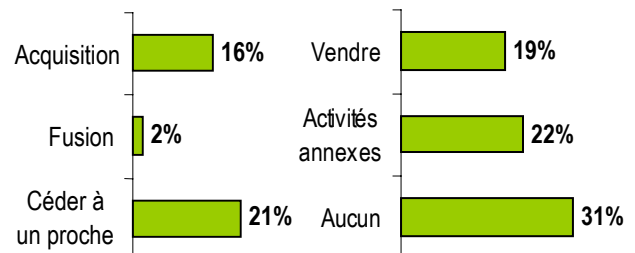


**Moyenne nationale**

Europe seule	11%
Europe et Monde	7%
Monde seul	3%
Pas d'export	79%

**DEVELOPPEMENT**

**Moyens envisagés**



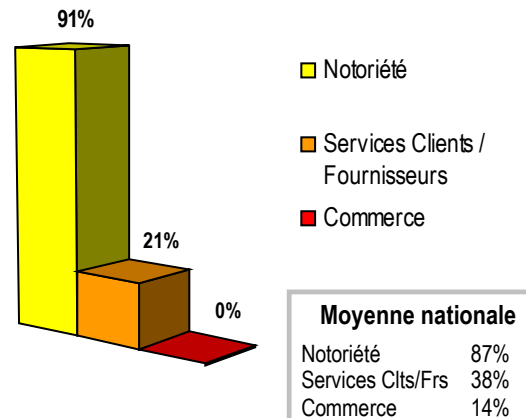
**INFORMATIQUE ET NOUVELLES TECHNOLOGIES**

Equipement ou service	Trav Métaux	Var. / France
<b>Envisage achat micro</b> (pour 2004)	<b>44%</b>	<b>+2</b>
<b>Haut débit ADSL</b> (2003)	<b>46%</b>	<b>-16</b>
<b>Site Internet</b>	<b>52%</b>	<b>+1</b>



**30% des sites Internet ont plus de 6 pages**  
National : 52%

**Usages du site Internet**



**Moyenne nationale**

Notoriété	87%
Services Clts/Frs	38%
Commerce	14%

**Méthodologie :**

Les indicateurs utilisés dans ce document sont les soldes des réponses exprimant des opinions opposées (amélioration ou détérioration). Ces indicateurs mesurent l'évolution globale d'une période sur l'autre. Positifs, ils traduisent une progression, négatifs, une régression.