

## Enquête PME-PMI : Conjoncture 2003 - Perspectives 2004

Le secteur Caoutchouc & Plastiques, dont les résultats étaient en forte baisse en 2002, a redressé la barre en 2003 et envisage de nouvelles améliorations pour 2004. L'emploi stable retrouvera une évolution positive mais la pression sur l'emploi temporaire persistera.

Les entreprises ont été moins nombreuses à investir en 2003 mais les volumes investis sont plus importants.

Une majorité des PMI du secteur exportent principalement vers l'Europe.

Le taux d'équipement en site ou service Internet est en baisse avec une part des investissements NTIC faible.

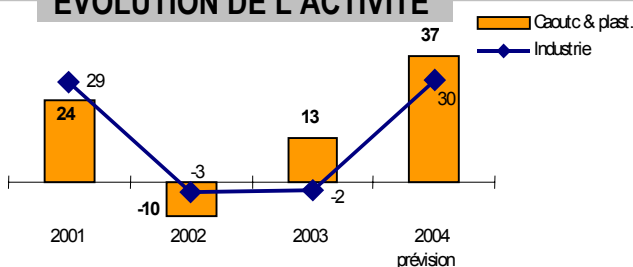
### INDICATEURS 2003

	Caoutc & plast.	Moy. PME	Compa- raison
Activité	+13	+14	-1
Rentabilité	+8	+1	+7
Effectifs	-3	+9	-12
Eff. tempo.	-31	-5	-26

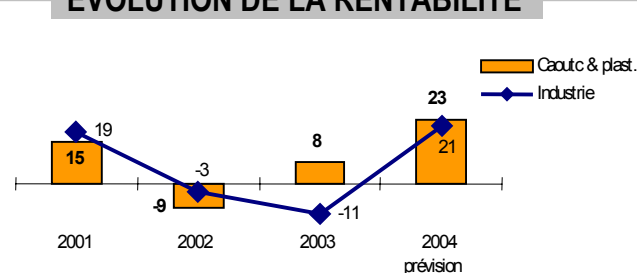
### PREVISIONS 2004

	Caoutc & plast.	Moy. PME	Compa- raison
Activité	+37	+29	+8
Rentabilité	+23	+20	+3
Effectifs	+12	+7	+5
Eff. tempo.	-29	-10	-19

### EVOLUTION DE L'ACTIVITE



### EVOLUTION DE LA RENTABILITE



### INVESTISSEMENTS

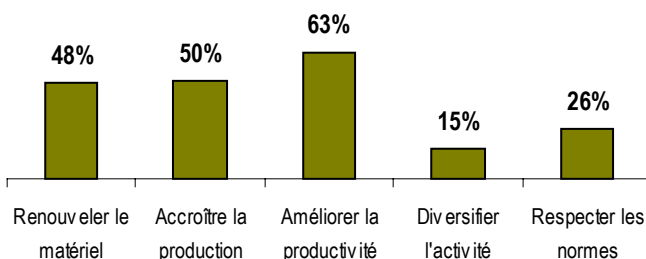
Souhaitent investir en 2004: 67%

Ont investi en 2003 : 68%

Evolution du volume pour 2004 : +34

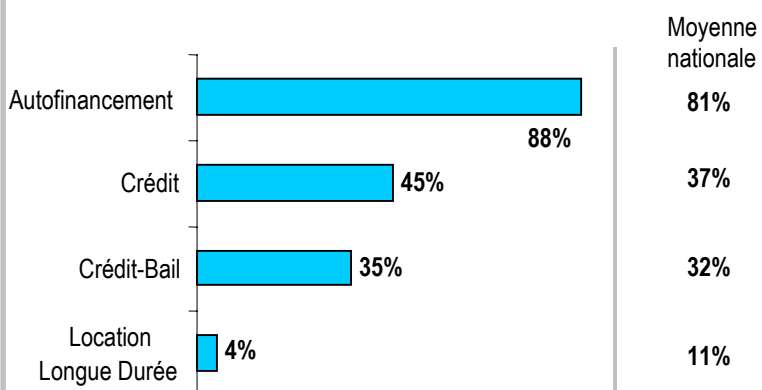
Evolution du volume en 2003 : +15

### Motifs d'investissement en 2002



### FINANCEMENT DES INVESTISSEMENTS

#### Entreprises ayant utilisé ce type de financement en 2003



Part de l'autofinancement  
**48%**

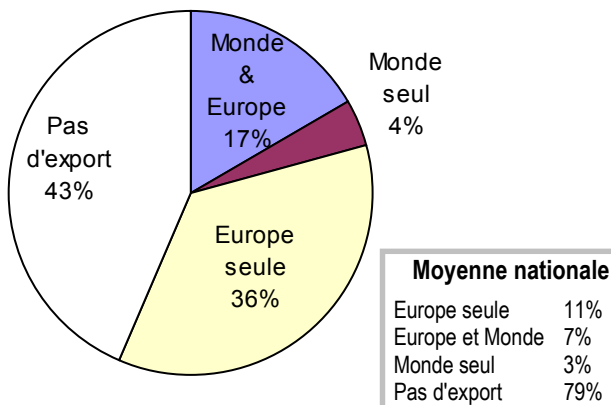
National : 57%

% d'Investissement des Nouvelles Technologies Informatique, Communications

**12%**

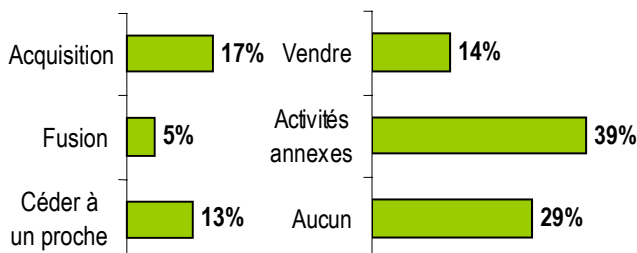
National : 27%

### EXPORT



### DEVELOPPEMENT

#### Moyens envisagés



### INFORMATIQUE ET NOUVELLES TECHNOLOGIES

Equipement ou service	Caoutc & plast.	Var. / France
-----------------------	-----------------	---------------

<b>Envisage achat micro</b> (pour 2004)	<b>58%</b>	<b>+16</b>
--	------------	------------

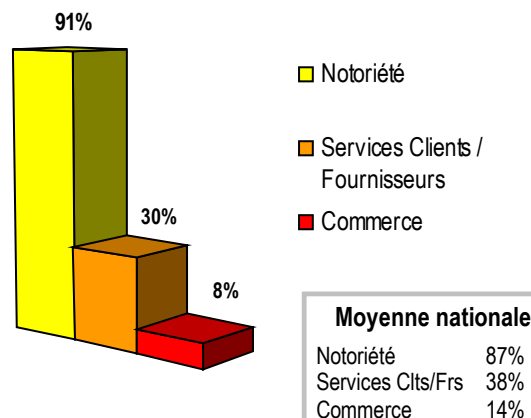
<b>Haut débit ADSL</b> (2003)	<b>42%</b>	<b>-21</b>
----------------------------------	------------	------------

<b>Site Internet</b>	<b>61%</b>	<b>+9</b>
----------------------	------------	-----------



**66% des sites Internet ont plus de 6 pages**  
National : 52%

#### Usages du site Internet



#### Méthodologie :

Les indicateurs utilisés dans ce document sont les soldes des réponses exprimant des opinions opposées (amélioration ou détérioration). Ces indicateurs mesurent l'évolution globale d'une période sur l'autre. Positifs, ils traduisent une progression, négatifs, une régression.