

## Enquête PME-PMI : Conjoncture 2003 - Perspectives 2004

Sans retrouver les indicateurs de résultat de 2000 et 2001, les TP remontent la pente après une mauvaise année 2002. L'activité est à nouveau en croissance et la rentabilité s'améliore. L'emploi fixe reste au ralenti alors que l'emploi temporaire enrayer sa baisse. L'investissement est stable.

Les patrons annoncent pour 2004 un prolongement de la tendance observée en 2003. Seule exception : les volumes d'investissements devraient être plus faibles.

La présence d'un site au contenu significatif (nombre de page ou services) demeure rare.

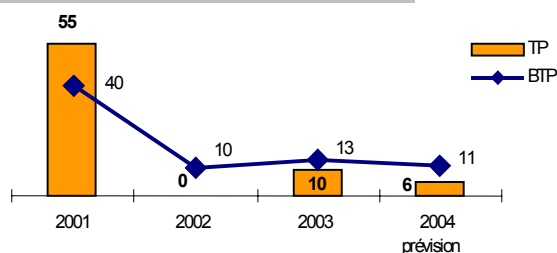
### INDICATEURS 2003

	TP	Moy. PME	Comparaison
Activité	<b>+10</b>	<b>+14</b>	<b>-4</b>
Rentabilité	<b>-8</b>	<b>+1</b>	<b>-9</b>
Effectifs	<b>+5</b>	<b>+9</b>	<b>-4</b>
Eff. tempo.	<b>-13</b>	<b>-5</b>	<b>-8</b>

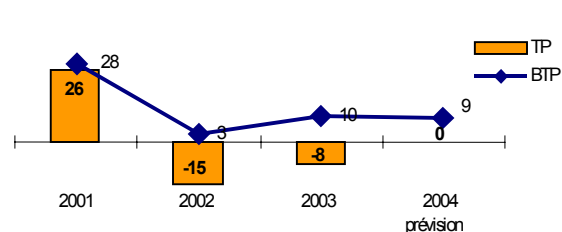
### PREVISIONS 2004

	TP	Moy. PME	Comparaison
Activité	<b>+6</b>	<b>+29</b>	<b>-23</b>
Rentabilité	<b>0</b>	<b>+20</b>	<b>-20</b>
Effectifs	<b>+3</b>	<b>+7</b>	<b>-4</b>
Eff. tempo.	<b>-4</b>	<b>-10</b>	<b>+6</b>

### EVOLUTION DE L'ACTIVITE



### EVOLUTION DE LA RENTABILITE



### INVESTISSEMENTS

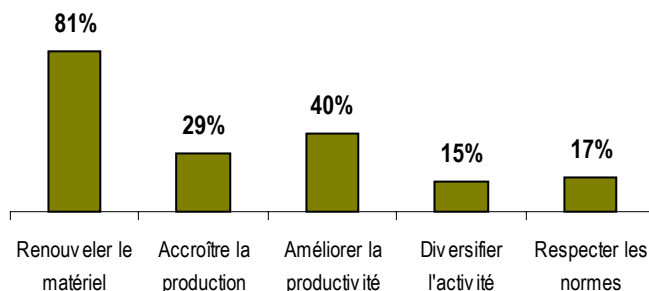
Souhaitent investir en 2004: **77%**

Ont investi en 2003 : **80%**

Evolution du volume pour 2004 : **-12**

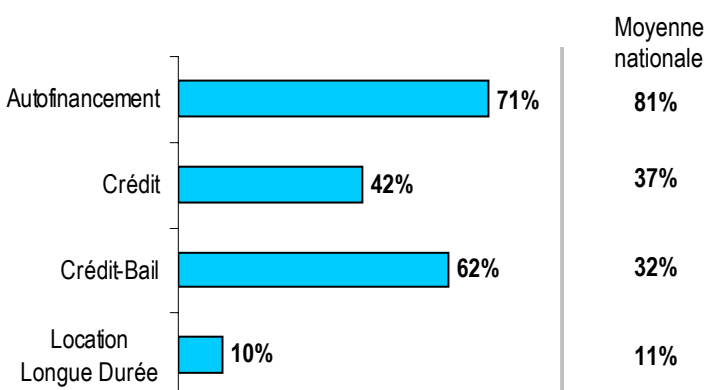
Evolution du volume en 2003 : **+13**

### Motifs d'investissement en 2002



**FINANCEMENT DES INVESTISSEMENTS**

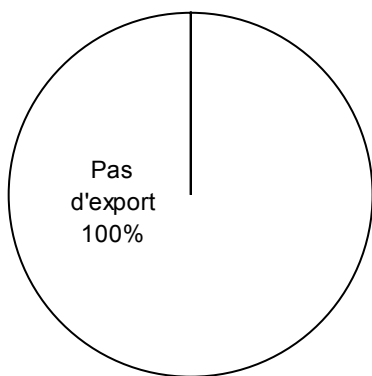
**Entreprises ayant utilisé ce type de financement en 2003**



**Part de l'autofinancement**  
**35%**  
National : 57%

**% d'Investissement des Nouvelles Technologies Informatique, Communications**  
**5%**  
National : 27%

**EXPORT**

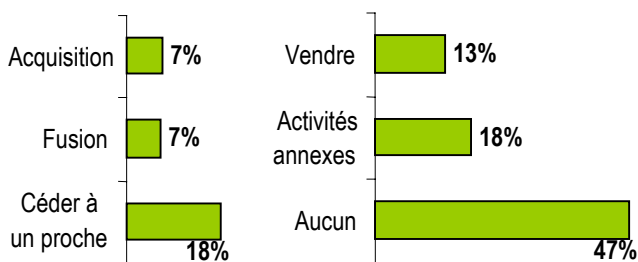


**Moyenne nationale**

Europe seule	11%
Europe et Monde	7%
Monde seul	3%
Pas d'export	79%

**DEVELOPPEMENT**

**Moyens envisagés**

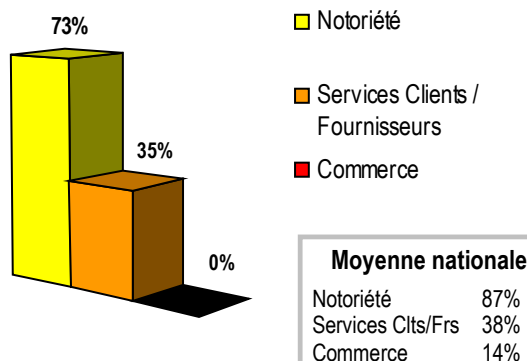


**INFORMATIQUE ET NOUVELLES TECHNOLOGIES**

Equipement ou service	TP	Var. / France
<b>Envisage achat micro</b> (pour 2004)	<b>30%</b>	<b>-12</b>
<b>Haut débit ADSL</b> (2003)	<b>43%</b>	<b>-20</b>
<b>Site Internet</b>	<b>35%</b>	<b>-17</b>

↳ **24% des sites Internet ont plus de 6 pages**  
National : 52%

**Usages du site Internet**



**Méthodologie :**

Les indicateurs utilisés dans ce document sont les soldes des réponses exprimant des opinions opposées (amélioration ou détérioration). Ces indicateurs mesurent l'évolution globale d'une période sur l'autre. Positifs, ils traduisent une progression, négatifs, une régression.