

Enquête PME-PMI : Conjoncture 2003 - Perspectives 2004

En 2003, l'activité progresse faiblement alors que la rentabilité se dégrade très fortement. L'emploi s'en ressent, particulièrement l'interim.

En terme de financement, 2 PME sur 3 ont fait appel au crédit-bail en 2003.

2004 s'annonce sous une bonne étoile avec une activité et une rentabilité retrouvées. Cependant, l'emploi et l'investissement devraient stagner.

Les PME exportant (une sur deux) le font essentiellement en Europe. Cependant, quelques-unes sont également spécialisées dans le transport vers les régions plus lointaines.

Le nombre de sites Internet est en régression et les contenus restent faibles.

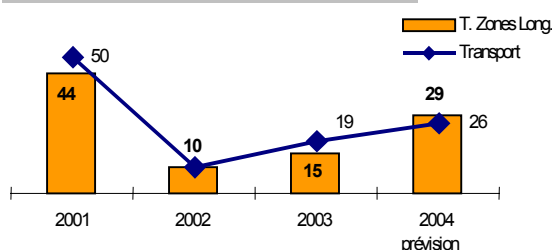
INDICATEURS 2003

	T. Zones Long.	Moy. PME	Compa- raison
Activité	+15	+14	+1
Rentabilité	-23	+1	-24
Effectifs	+3	+9	-6
Eff. tempo.	-20	-5	-15

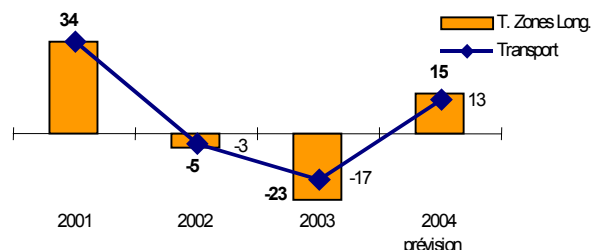
PREVISIONS 2004

	T. Zones Long.	Moy. PME	Compa- raison
Activité	+29	+29	0
Rentabilité	+15	+20	-5
Effectifs	+2	+7	-5
Eff. tempo.	-13	-10	-3

EVOLUTION DE L'ACTIVITE



EVOLUTION DE LA RENTABILITE



INVESTISSEMENTS

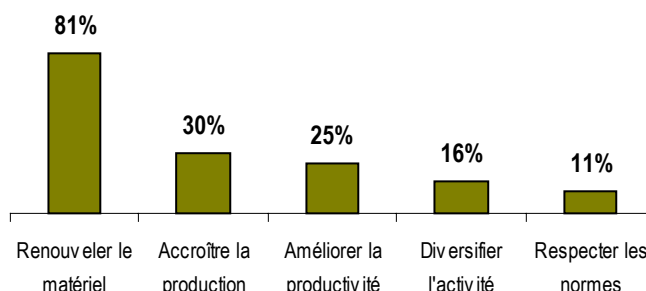
Souhaitent investir en 2004: **79%**

Ont investi en 2003 : **76%**

Evolution du volume pour 2004 : **+2**

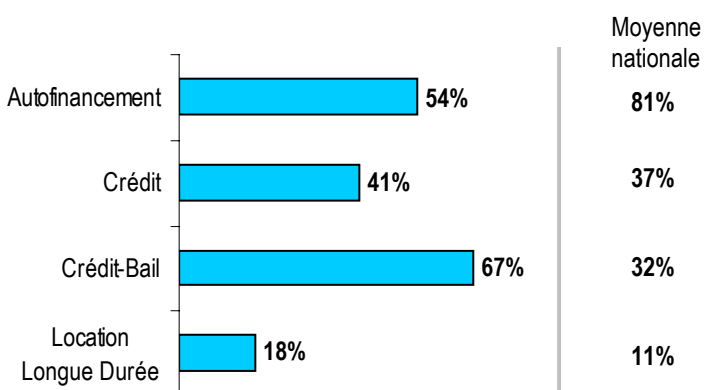
Evolution du volume en 2003 : **+21**

Motifs d'investissement en 2002



FINANCEMENT DES INVESTISSEMENTS

Entreprises ayant utilisé ce type de financement en 2003



Part de l'autofinancement
24%

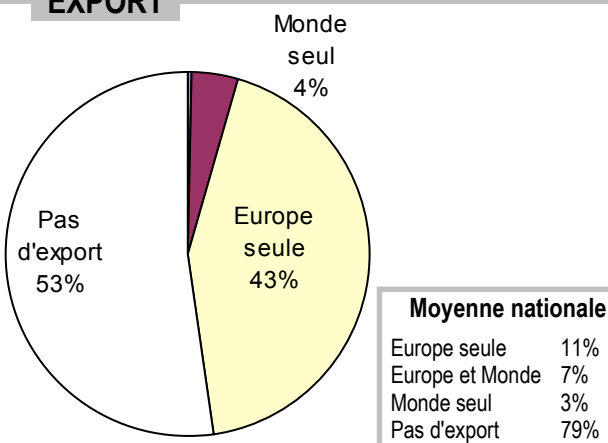
National : 57%

% d'Investissement des Nouvelles Technologies Informatique, Communications

4%

National : 27%

EXPORT

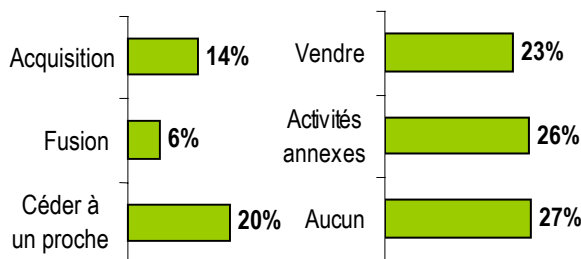


Moyenne nationale

Europe seule	11%
Europe et Monde	7%
Monde seul	3%
Pas d'export	79%

DEVELOPPEMENT

Moyens envisagés



INFORMATIQUE ET NOUVELLES TECHNOLOGIES

Equipement ou service T. Zones Long. Var. / France

Envisage achat micro 30% -11
(pour 2004)

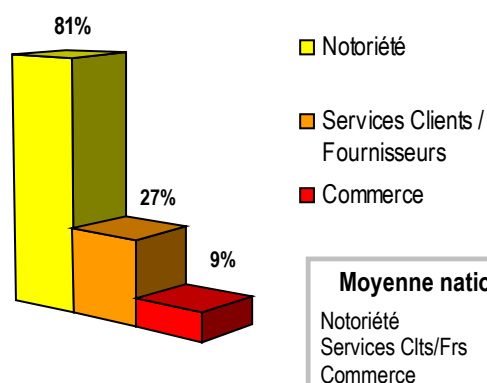
Haut débit ADSL 41% -22
(2003)

Site Internet 32% -20



23% des sites Internet ont plus de 6 pages
National : 52%

Usages du site Internet



Moyenne nationale

Notoriété	87%
Services Clts/Frs	38%
Commerce	14%

Méthodologie :

Les indicateurs utilisés dans ce document sont les soldes des réponses exprimant des opinions opposées (amélioration ou détérioration). Ces indicateurs mesurent l'évolution globale d'une période sur l'autre. Positifs, ils traduisent une progression, négatifs, une régression.