

Enquête PME-PMI : Conjoncture 2003 - Perspectives 2004

On observe en 2003 une croissance de l'activité et des effectifs. La rentabilité croît, mais plus modérément. Plus de PME ont investi mais avec des volumes moindres.

2004 devrait voir se prolonger la reprise des résultats. L'emploi ralentira mais l'investissement devrait connaître des volumes en progression importante.

Ce secteur est celui où la part de PME exportant est la plus forte (50%).

On observe de gros progrès en nouvelles technologies et Internet en termes d'investissements et d'équipements.

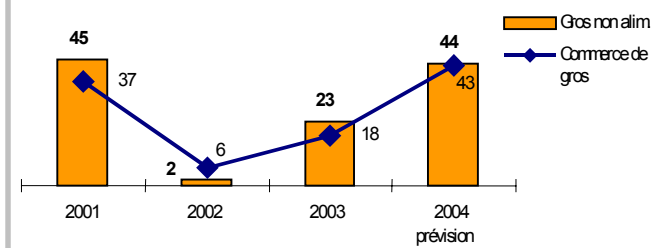
INDICATEURS 2003

	Gros non alim.	Moy. PME	Compa- raison
Activité	+23	+14	+9
Rentabilité	+11	+1	+10
Effectifs	+17	+9	+8
Eff. tempo.	+3	-5	+8

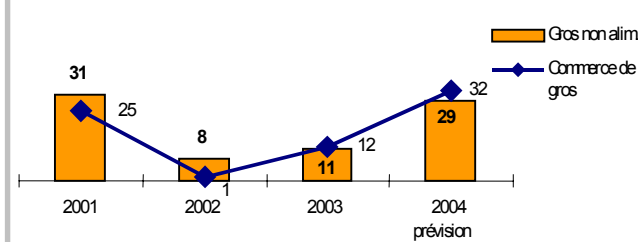
PREVISIONS 2004

	Gros non alim.	Moy. PME	Compa- raison
Activité	+44	+29	+15
Rentabilité	+29	+20	+9
Effectifs	+14	+7	+7
Eff. tempo.	-16	-10	-6

EVOLUTION DE L'ACTIVITE



EVOLUTION DE LA RENTABILITE



INVESTISSEMENTS

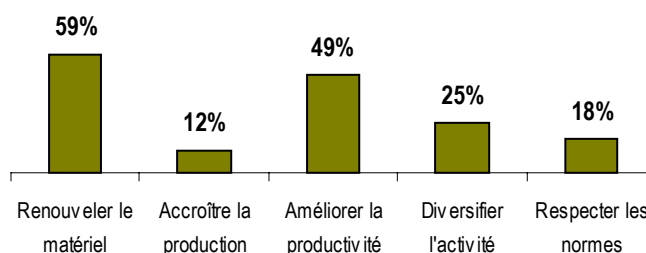
Souhaitent investir en 2004: **63%**

Ont investi en 2003 : **68%**

Evolution du volume pour 2004 : **+40**


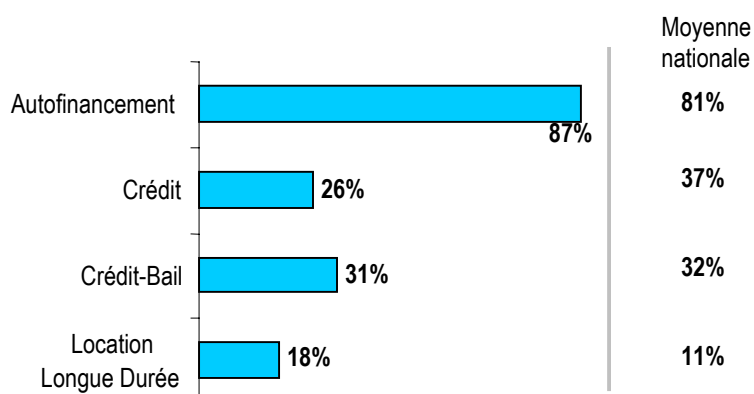
Evolution du volume en 2003 : **+22**

Motifs d'investissement en 2002

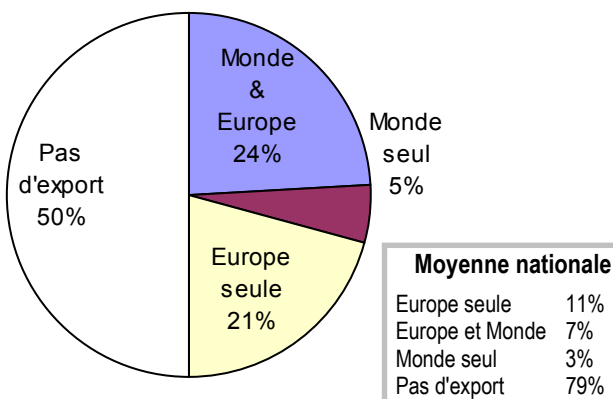


FINANCEMENT DES INVESTISSEMENTS

Entreprises ayant utilisé ce type de financement en 2003

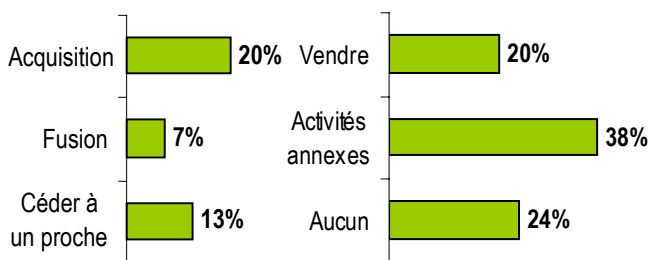


EXPORT



DEVELOPPEMENT

Moyens envisagés



INFORMATIQUE ET NOUVELLES TECHNOLOGIES

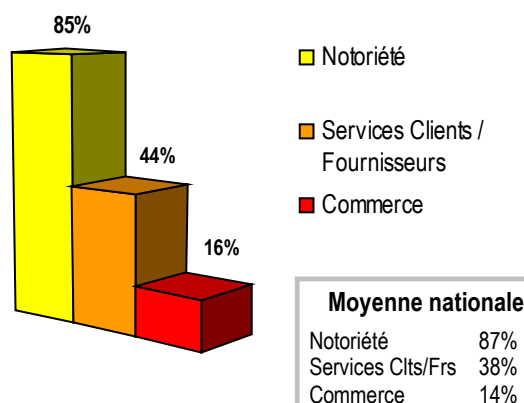
Equipement ou service Gros non alim. Var. / France

Envisage achat micro (pour 2004)	58%	+16
Haut débit ADSL (2003)	80%	+18
Site Internet	60%	+9



57% des sites Internet ont plus de 6 pages
National : 52%

Usages du site Internet



Méthodologie :

Les indicateurs utilisés dans ce document sont les soldes des réponses exprimant des opinions opposées (amélioration ou détérioration). Ces indicateurs mesurent l'évolution globale d'une période sur l'autre. Positifs, ils traduisent une progression, négatifs, une régression.