

Enquête PME-PMI : Conjoncture 2003 - Perspectives 2004

L'activité 2003 a ralenti et la rentabilité a régressé. De ce fait, l'emploi et les investissements ont vu leur croissance ralentir.

Les prévisions 2004 ne sont pas très optimistes, l'activité devrait prolonger son ralentissement mais la rentabilité regagnerait du terrain, en raison, notamment, d'une baisse des effectifs.

On observe des progrès importants en ADSL et sites Internet.

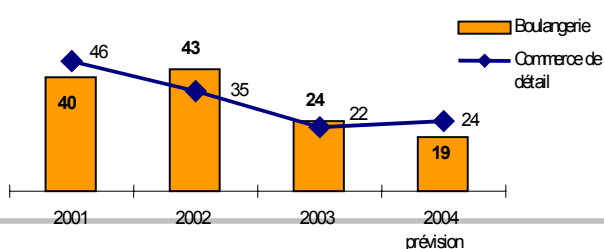
INDICATEURS 2003

	Boulangerie	Moy. PME	Compa- raison
Activité	+24	+14	+10
Rentabilité	-3	+1	-4
Effectifs	+18	+9	+9
Eff. tempo.	+3	-5	+8

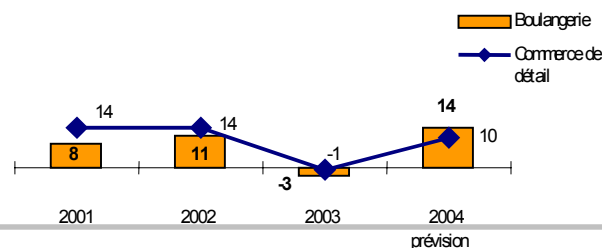
PREVISIONS 2004

	Boulangerie	Moy. PME	Compa- raison
Activité	+19	+29	-10
Rentabilité	+14	+20	-6
Effectifs	-8	+7	-15
Eff. tempo.	-19	-10	-9

EVOLUTION DE L'ACTIVITE



EVOLUTION DE LA RENTABILITE



INVESTISSEMENTS

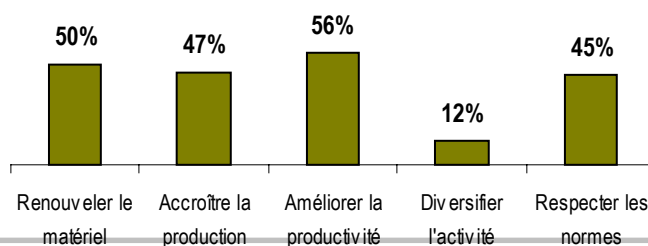
Souhaitent investir en 2004: **62%**

Ont investi en 2003 : **66%**

Evolution du volume pour 2004 : **+20**

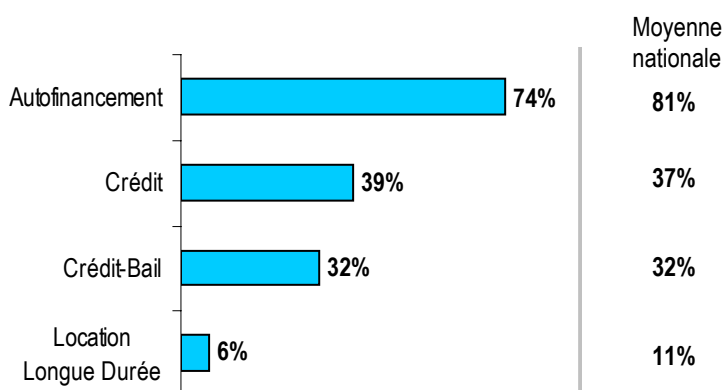
Evolution du volume en 2003 : **+4**

Motifs d'investissement en 2002



FINANCEMENT DES INVESTISSEMENTS

Entreprises ayant utilisé ce type de financement en 2003



Part de l'autofinancement

54%

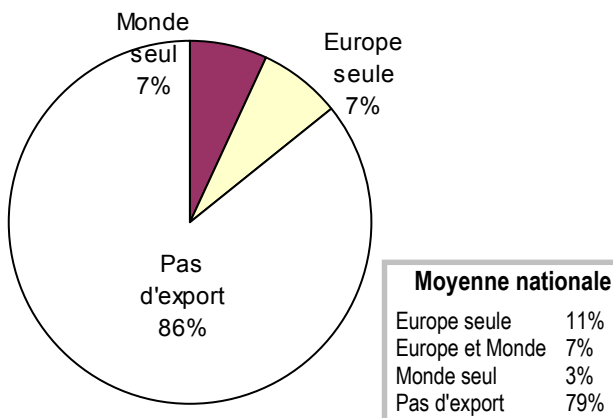
National : 57%

% d'Investissement des Nouvelles Technologies Informatique, Communications

5%

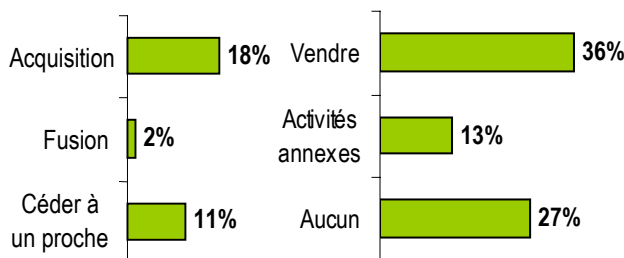
National : 27%

EXPORT



DEVELOPPEMENT

Moyens envisagés



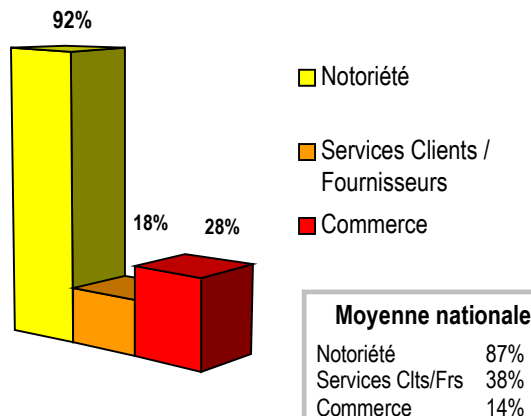
INFORMATIQUE ET NOUVELLES TECHNOLOGIES

Equipement ou service	Boulangerie	Var. / France
Envisage achat micro (pour 2004)	14%	-28
Haut débit ADSL (2003)	53%	-10
Site Internet	30%	-21



37% des sites Internet ont plus de 6 pages
National : 52%

Usages du site Internet



Méthodologie :

Les indicateurs utilisés dans ce document sont les soldes des réponses exprimant des opinions opposées (amélioration ou détérioration). Ces indicateurs mesurent l'évolution globale d'une période sur l'autre. Positifs, ils traduisent une progression, négatifs, une régression.