

Enquête PME-PMI : Conjoncture 2003 - Perspectives 2004

Les PME du secteur de la Santé continuent à progresser en termes d'activité. La rentabilité progresse moins que les années précédentes alors que l'emploi affiche encore un indicateur d'évolution très positif.

2004 devrait amener un ralentissement au niveau de tous les indicateurs : activité, rentabilité et emploi. Il s'agit pour ces PME de la fin d'une époque à croissance forte. Plus du tiers des PME du secteur souhaitent fusionner dans les prochaines années.

Le secteur est très peu informatisé et en retard sur les nouvelles technologies : ADSL et Internet.

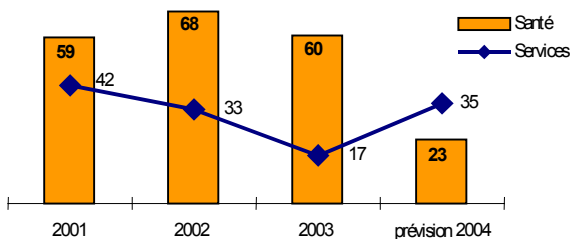
INDICATEURS 2003

	Santé	Moy. PME	Compara- raison
Activité	+60	+14	+46
Rentabilité	+13	+1	+12
Effectifs	+28	+9	+19
Eff. tempo.	+19	-5	+24

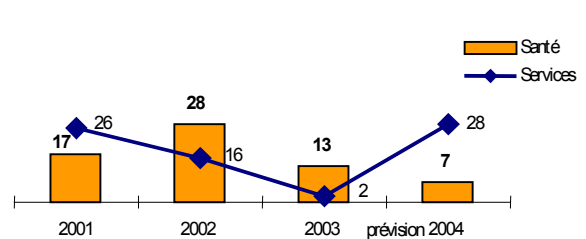
PREVISIONS 2004

	Santé	Moy. PME	Compara- raison
Activité	+23	+29	-6
Rentabilité	+7	+20	-13
Effectifs	+11	+7	+4
Eff. tempo.	-3	-10	+7

EVOLUTION DE L'ACTIVITE



EVOLUTION DE LA RENTABILITE



INVESTISSEMENTS

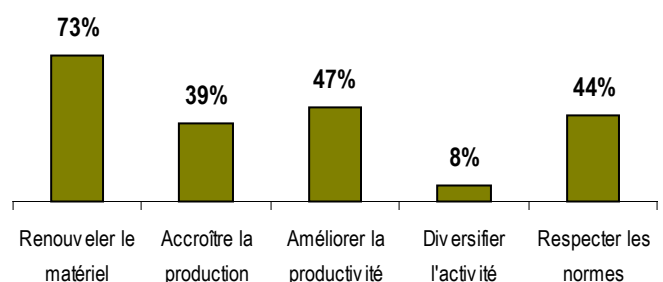
Souhaitent investir en 2004: **79%**

Ont investi en 2003 : **77%**

Evolution du volume pour 2004 : **+12**

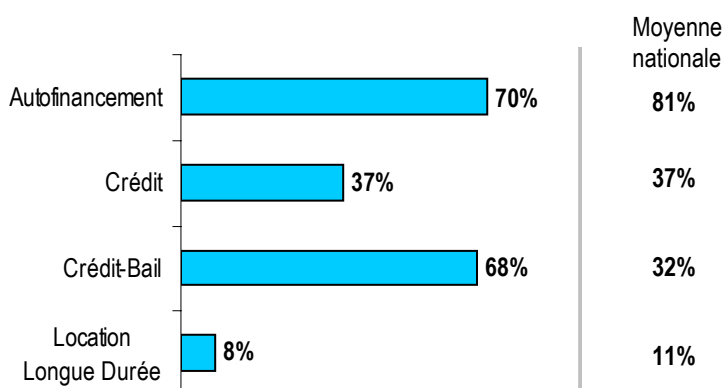
Evolution du volume en 2003 : **+31**

Motifs d'investissement en 2002



FINANCEMENT DES INVESTISSEMENTS

Entreprises ayant utilisé ce type de financement en 2003



Part de l'autofinancement
39%

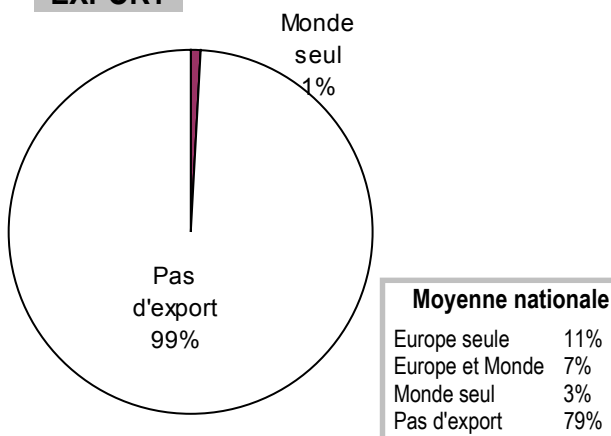
National : 57%

% d'Investissement des Nouvelles Technologies Informatique, Communications

20%

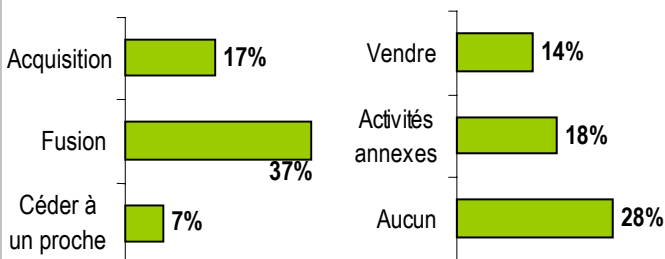
National : 27%

EXPORT



DEVELOPPEMENT

Moyens envisagés



INFORMATIQUE ET NOUVELLES TECHNOLOGIES

Equipement ou service	Santé	Var. / France
Envisage achat micro (pour 2004)	31%	-11
Haut débit ADSL (2003)	48%	-14
Site Internet	33%	-19

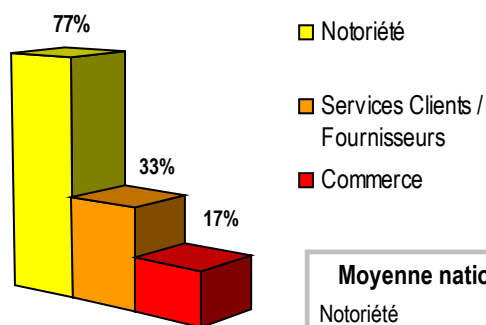
Envisage achat micro (pour 2004)

Haut débit ADSL (2003)

Site Internet

31% des sites Internet ont plus de 6 pages
National : 52%

Usages du site Internet



Moyenne nationale

Notoriété	87%
Services Clts/Frs	38%
Commerce	14%

Méthodologie :

Les indicateurs utilisés dans ce document sont les soldes des réponses exprimant des opinions opposées (amélioration ou détérioration). Ces indicateurs mesurent l'évolution globale d'une période sur l'autre. Positifs, ils traduisent une progression, négatifs, une régression.