

Enquête PME-PMI : Conjoncture 2004 - Perspectives 2005

Les indicateurs d'activité, de rentabilité et d'emploi sont légèrement en dessous de la moyenne nationale. 4 PMI sur 5 ont investi en 2004, avec une augmentation nette du volume des investissements.

Pour 2005, les dirigeants sont optimistes en ce qui concerne l'activité et les effectifs. La diversification des activités et leur développement sera le leitmotiv pour 2005 et les années suivantes. Le respect des normes reste également un motif d'investissement très important.

Plus de la moitié des entreprises envisage un achat de micro-ordinateurs. Ce secteur est moins équipé que les autres PME en ADSL et sites internet.

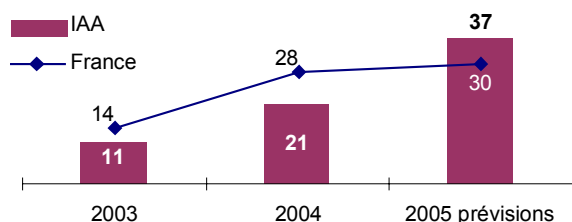
INDICATEURS 2004

	IAA	Moy. PME	Compa- raison
Activité	+21	+28	-8
Rentabilité	+11	+13	-2
Effectifs	+6	+3	+3
Eff. temporaires	-5	-1	-4

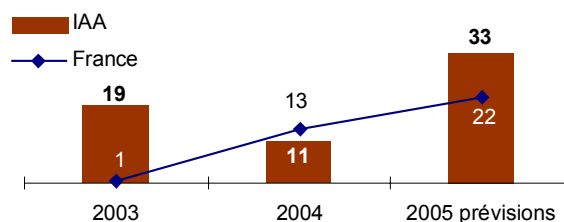
PREVISIONS 2005

	IAA	Moy. PME	Compa- raison
Activité	+37	+30	+7
Rentabilité	+33	+22	+11
Effectifs	+13	+7	+6
Eff. temporaires	-2	-9	+7

EVOLUTION DE L'ACTIVITE



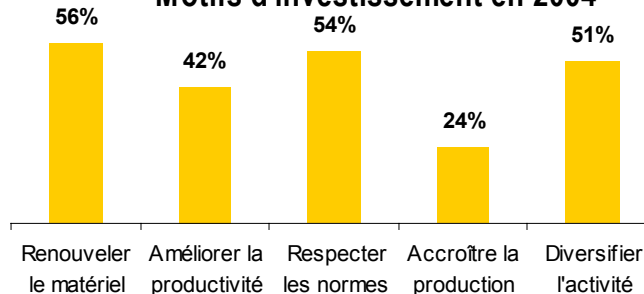
EVOLUTION DE LA RENTABILITE



INVESTISSEMENTS

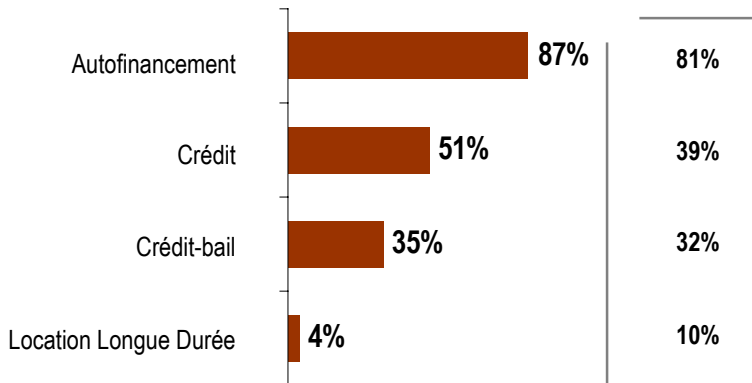
Souhaitent investir en 2005 :	85%
Ont investi en 2004 :	79%
<hr/>	
Evolution du volume pour 2005 :	+12
Evolution du volume en 2004 :	+33

Motifs d'investissement en 2004



FINANCEMENT DES INVESTISSEMENTS

Entreprises ayant utilisé ce financement en 2004



Part de
l'autofinancement

53%

National : 53%

% d'Investissement
des Nouvelles Technologies
Informatique, Communications

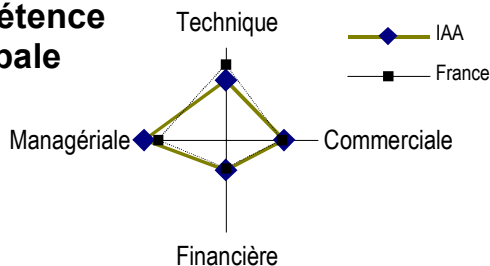
9%

National : 28%

PROFIL DU DIRIGEANT

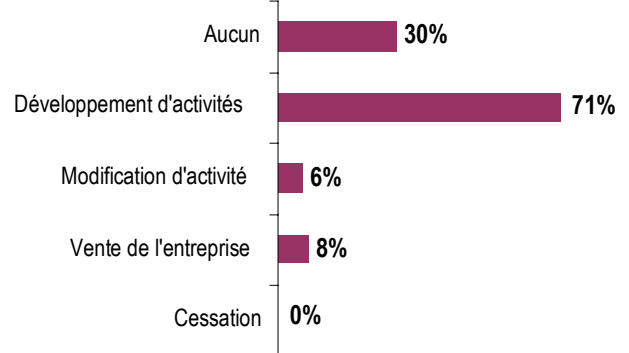
- de 35 ans **5** **69** **25** 55 ans et plus

Compétence
principale



DEVELOPPEMENT

Moyens envisagés

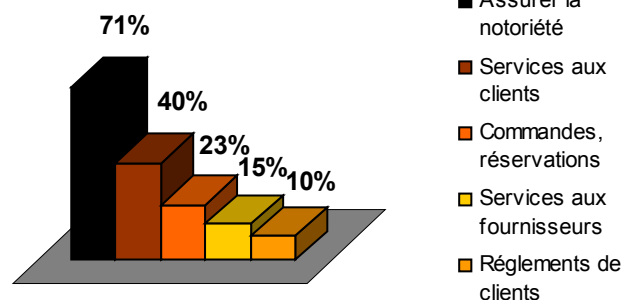


INFORMATIQUE ET NOUVELLES TECHNOLOGIES

Equipement ou service	IAA	Var. / France
Envisage achat micro (pour 2005)	58%	+9
Haut débit ADSL (2004)	61%	-13
Site Internet	49%	-7

63% des sites Internet ont plus de 6 pages
National : 56%

Usages du site Internet



Moyenne nationale

Notoriété de l'entreprise	59%	Commandes	35%
Services Clients	55%	Services Fournisseurs	11%
		Règlements	6%

Méthodologie :

Les indicateurs utilisés dans ce document sont les soldes des réponses exprimant des opinions opposées (amélioration ou détérioration). Ces indicateurs mesurent l'évolution globale d'une période sur l'autre. Positifs, ils traduisent une progression, négatifs, une régression.