

Enquête PME-PMI : Conjoncture 2004 - Perspectives 2005

Les résultats 2004 sont meilleurs que ceux des années précédentes, mais toujours en fort retrait pas rapport à la moyenne nationale, notamment pour l'activité et l'emploi. L'usage du crédit-bail dans les investissements est fréquent.

Les prévisions 2005 sont très optimistes en terme de production et de marge. Les patrons restent négatifs pour l'évolution de leurs effectifs.

Les équipements en NTIC sont très importants. La quasi-totalité des PME du secteur ont un accès ADSL. Les sites Internet sont principalement tournés vers les services aux clients.

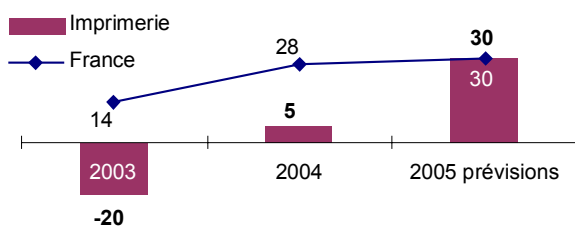
INDICATEURS 2004

	Imprimerie	Moy. PME	Comparaison
Activité	+5	+28	-23
Rentabilité	+6	+13	-7
Effectifs	-16	+3	-19
Eff. temporaires	-8	-1	-7

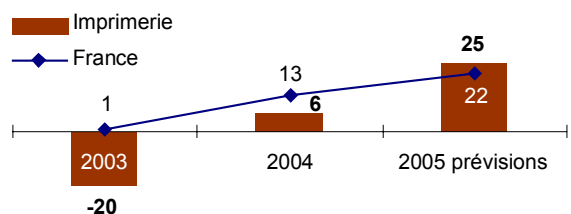
PREVISIONS 2005

	Imprimerie	Moy. PME	Comparaison
Activité	+30	+30	0
Rentabilité	+25	+22	+3
Effectifs	-6	+7	-13
Eff. temporaires	-23	-9	-14

EVOLUTION DE L'ACTIVITE



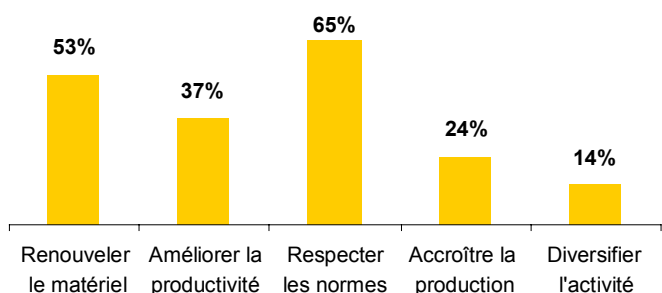
EVOLUTION DE LA RENTABILITE



INVESTISSEMENTS

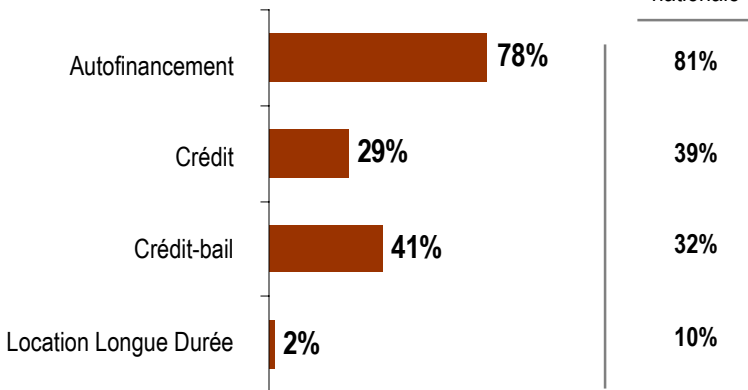
Souhaitent investir en 2005 :	60%
Ont investi en 2004 :	74%
<hr/>	
Evolution du volume pour 2005 :	+21
Evolution du volume en 2004 :	+35

Motifs d'investissement en 2004



FINANCEMENT DES INVESTISSEMENTS

Entreprises ayant utilisé ce financement en 2004



Part de l'autofinancement
54%

National : 53%

% d'Investissement des Nouvelles Technologies Informatique, Communications

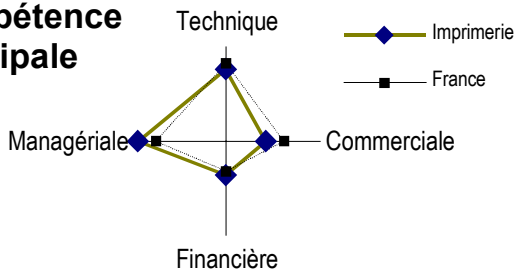
36%

National : 28%

PROFIL DU DIRIGEANT

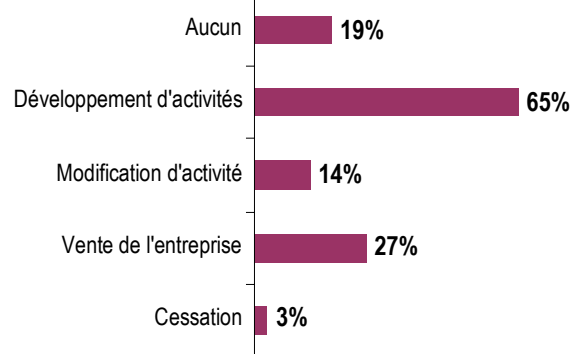


Compétence principale



DEVELOPPEMENT

Moyens envisagés

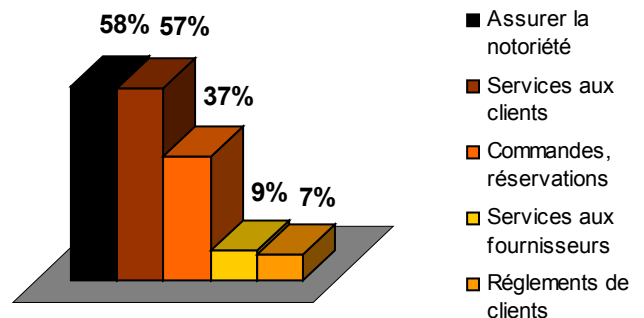


INFORMATIQUE ET NOUVELLES TECHNOLOGIES

Équipement ou service	Imprimerie	Var. / France
Envisage achat micro (pour 2005)	61%	+11
Haut débit ADSL (2004)	97%	+23
Site Internet	65%	+10

67% des sites Internet ont plus de 6 pages
National : 56%

Usages du site Internet



Moyenne nationale

Notoriété de l'entreprise	59%	Commandes	35%
Services Clients	55%	Services Fournisseurs	11%
		Règlements	6%

Méthodologie :

Les indicateurs utilisés dans ce document sont les soldes des réponses exprimant des opinions opposées (amélioration ou détérioration). Ces indicateurs mesurent l'évolution globale d'une période sur l'autre. Positifs, ils traduisent une progression, négatifs, une régression.