

Enquête PME-PMI : Conjoncture 2004 - Perspectives 2005

Les Travaux Publics ont connu en 2004 une forte progression de leur activité, tout en maintenant la rentabilité. Les emplois fixes et temporaires sont dynamiques. L'investissement a concerné la plupart des entreprises qui ont massivement renouvelé leur matériel.

A l'instar du Bâtiment, un ralentissement est attendu par les dirigeants du secteur pour 2005, en termes d'activité et d'emploi.

Les équipements en nouvelles technologies sont faibles. La part des investissements y est très basse. Seule 1 PME sur 3 possède un site Internet qui ne dépasse pas, la plupart du temps, 6 pages.

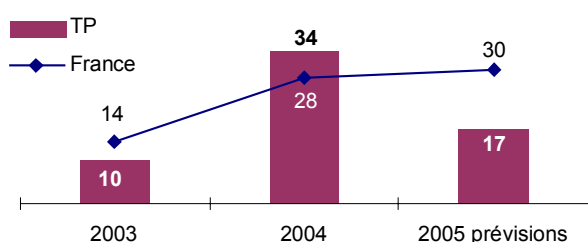
INDICATEURS 2004

	Travaux Publics	Moy. PME	Compara- raison
Activité	+34	+28	+6
Rentabilité	+11	+13	-2
Effectifs	+20	+3	+17
Eff. temporaires	+6	-1	+7

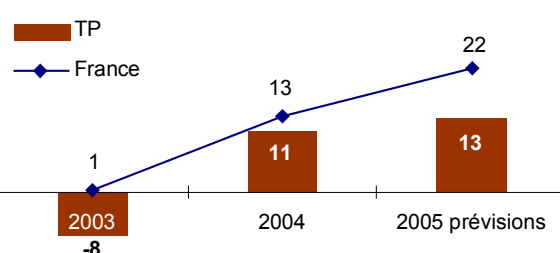
PREVISIONS 2005

	Travaux Publics	Moy. PME	Compara- raison
Activité	+17	+30	-13
Rentabilité	+13	+22	-9
Effectifs	+11	+7	+4
Eff. temporaires	-8	-9	+1

EVOLUTION DE L'ACTIVITE



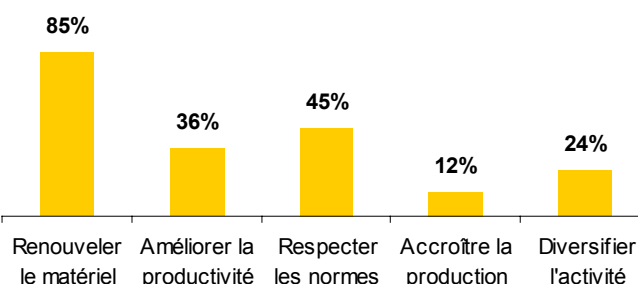
EVOLUTION DE LA RENTABILITE



INVESTISSEMENTS

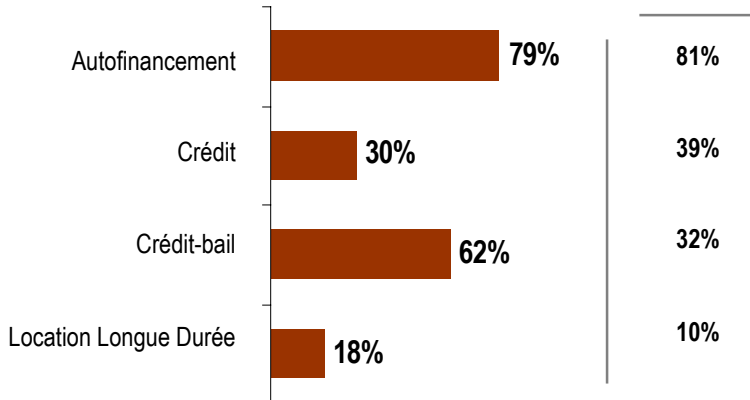
Souhaitent investir en 2005 :	76%
Ont investi en 2004 :	86%
<hr/>	
Evolution du volume pour 2005 :	+9
Evolution du volume en 2004 :	+15

Motifs d'investissement en 2004



FINANCEMENT DES INVESTISSEMENTS

Entreprises ayant utilisé ce financement en 2004



Part de l'autofinancement
39%

National : 53%

% d'Investissement des Nouvelles Technologies Informatique, Communications

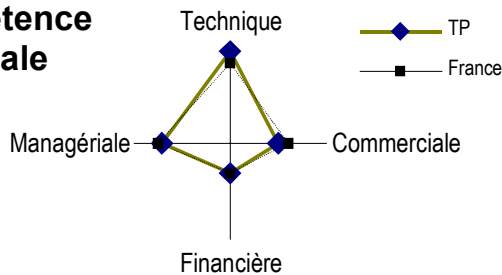
6%

National : 28%

PROFIL DU DIRIGEANT

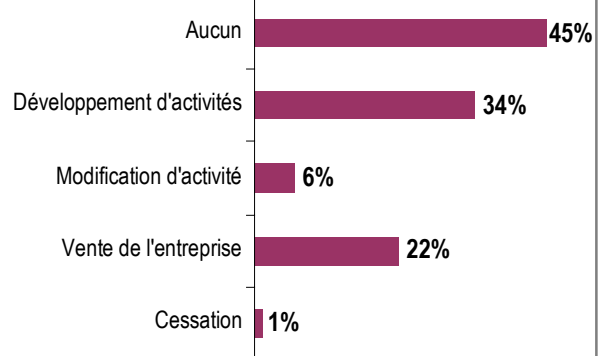


Compétence principale



DEVELOPPEMENT

Moyens envisagés

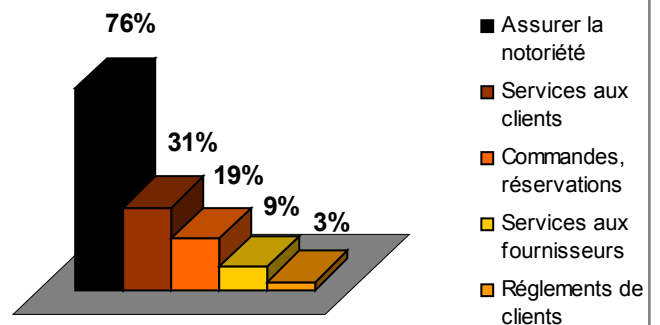


INFORMATIQUE ET NOUVELLES TECHNOLOGIES

Équipement ou service	Travaux Publics	Var. / France
Envisage achat micro (pour 2005)	36%	-13
Haut débit ADSL (2004)	60%	-15
Site Internet	33%	-22

44% des sites Internet ont plus de 6 pages
National : 56%

Usages du site Internet



Moyenne nationale

Notoriété de l'entreprise	59%	Commandes	35%
Services Clients	55%	Services Fournisseurs	11%
		Règlements	6%

Méthodologie :

Les indicateurs utilisés dans ce document sont les soldes des réponses exprimant des opinions opposées (amélioration ou détérioration). Ces indicateurs mesurent l'évolution globale d'une période sur l'autre. Positifs, ils traduisent une progression, négatifs, une régression.