

COMMERCE DE GROS INTER-INDUSTRIEL

Enquête PME-PMI : Conjoncture 2004 - Perspectives 2005

Les prévisions de 2003 se sont avérées justes. Le Commerce de Gros Inter-Industriel a connu en 2004 un pic pour l'activité, la rentabilité et l'emploi. L'investissement a été actif.

En 2005, le secteur devrait se stabiliser avec des indicateurs au niveau de la moyenne nationale. Un grand nombre de PME envisagent de développer leurs activités dans les prochaines années.

Ce secteur est assez bien équipé en NTIC. Les sites Internet équipent beaucoup d'entreprises mais sont de taille réduite.

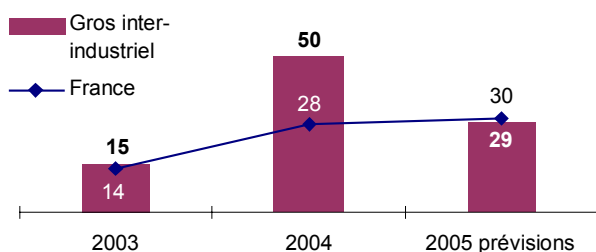
INDICATEURS 2004

	Gros inter-indus	Moy. PME	Compara- raison
Activité	+50	+28	+22
Rentabilité	+22	+13	+8
Effectifs	+17	+3	+14
Eff. temporaires	0	-1	+1

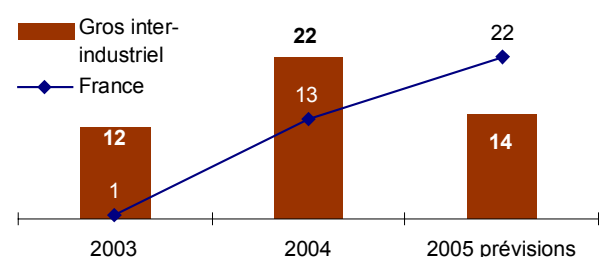
PREVISIONS 2005

	Gros inter-indus	Moy. PME	Compara- raison
Activité	+29	+30	-1
Rentabilité	+14	+22	-8
Effectifs	+11	+7	+4
Eff. temporaires	-5	-9	+4

EVOLUTION DE L'ACTIVITE



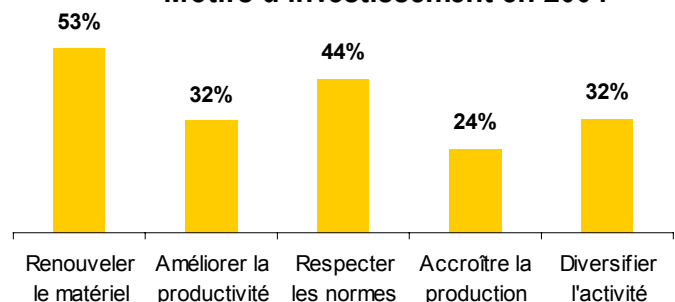
EVOLUTION DE LA RENTABILITE



INVESTISSEMENTS

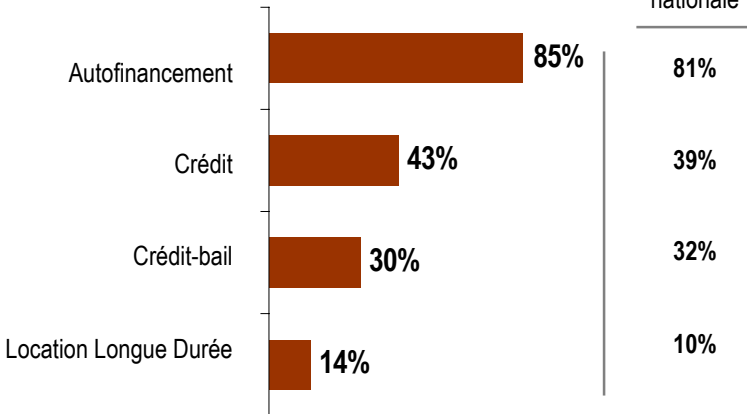
Souhaitent investir en 2005 :	77%
Ont investi en 2004 :	66%
<hr/>	
Evolution du volume pour 2005 :	+11
Evolution du volume en 2004 :	+30

Motifs d'investissement en 2004



FINANCEMENT DES INVESTISSEMENTS

Entreprises ayant utilisé ce financement en 2004



Part de l'autofinancement
52%

National : 53%

% d'Investissement des Nouvelles Technologies Informatique, Communications

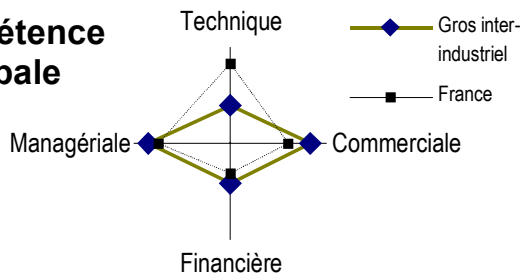
23%

National : 28%

PROFIL DU DIRIGEANT

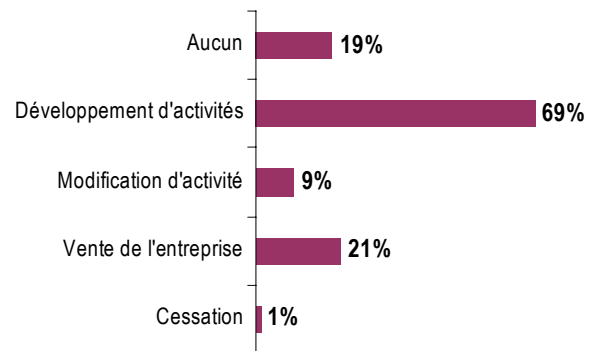


Compétence principale



DEVELOPPEMENT

Moyens envisagés

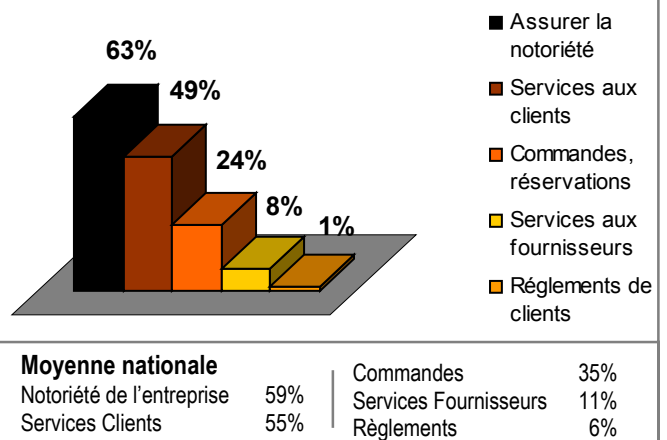


INFORMATIQUE ET NOUVELLES TECHNOLOGIES

Équipement ou service	Gros inter-indus	Var. / France
Envisage achat micro (pour 2005)	54%	+5
Haut débit ADSL (2004)	83%	+8
Site Internet	59%	+3

41% des sites Internet ont plus de 6 pages
National : 56%

Usages du site Internet



Moyenne nationale

Notoriété de l'entreprise : 59%
Services Clients : 55%

Commandes : 35%
Services Fournisseurs : 11%
Règlements : 6%

Méthodologie :

Les indicateurs utilisés dans ce document sont les soldes des réponses exprimant des opinions opposées (amélioration ou détérioration). Ces indicateurs mesurent l'évolution globale d'une période sur l'autre. Positifs, ils traduisent une progression, négatifs, une régression.