

Enquête PME-PMI : Conjoncture 2006 - Perspectives 2007

On observe pour 2006 une poursuite du dynamisme de l'activité et des emplois du secteur. Le dynamisme est accompagné de la rentabilité qui manquait en 2005. Les perspectives pour 2007 sont plutôt encourageantes, excepté en matière d'emploi où une baisse est annoncée.

On observe une certaine réticence des patrons de PME à investir pour les mois à venir.

Bien que l'investissement dédié aux nouvelles technologies ne soit pas très élevé, les sites Internet sont pour eux un réel outil de travail. Ce sont des interfaces qui doivent rendre un maximum de services aux clients, ils optimisent les commandes et les réservations.

Concernant le développement durable, on constate des résultats significatifs uniquement en matière de recyclage et de lutte contre la pollution, où plus d'un patron sur deux déclare avoir une action.

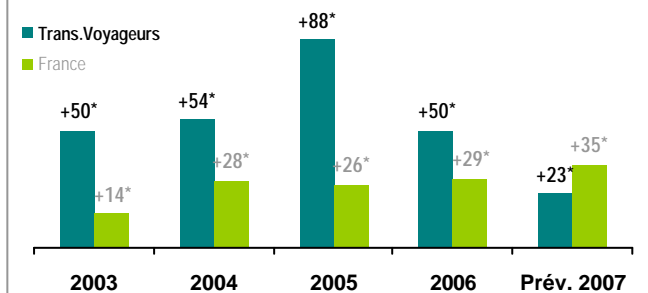
INDICATEURS 2006

	Transp. voyageurs	PME France	Ecart
Activité	+50*	+29*	+21
Rentabilité	+28*	+13*	+15
Prix de vente	+2*	+10*	-9
Effectifs	+11*	+12*	-1
Eff. temporaires	+6*	+0*	+6

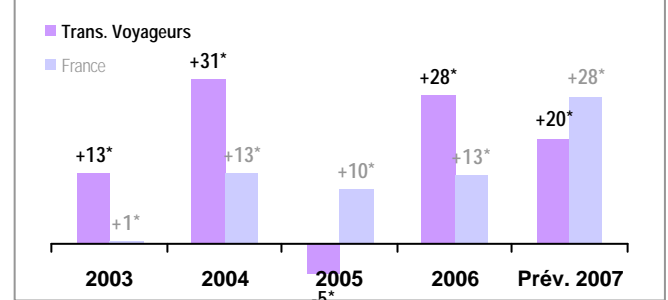
PREVISIONS 2007

	Transp. voyageurs	PME France	Ecart
Activité	+23*	+35*	-12
Rentabilité	+20*	+28*	-8
Prix de vente	+24*	+18*	+5
Effectifs	-6*	+14*	-20
Eff. temporaires	14*	-7*	+7

EVOLUTION DE L'ACTIVITE



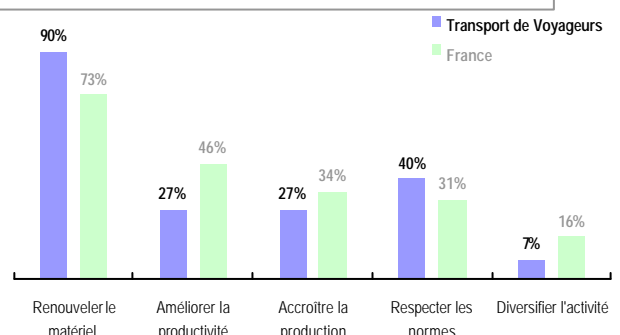
EVOLUTION DE LA RENTABILITE



INVESTISSEMENTS

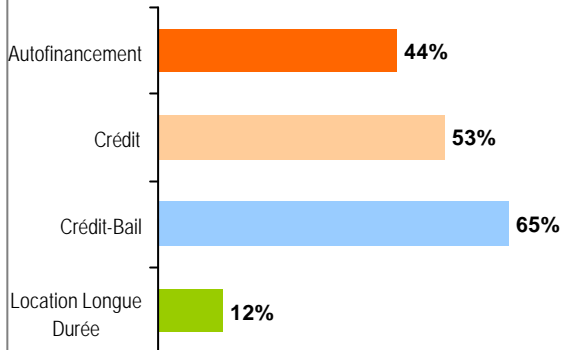
Souhaitent investir en 2007 :	76%
Ont investi en 2006 :	95%
Evolution du volume pour 2007 :	-29*
Evolution du volume en 2006 :	+31*

Motifs d'investissements en 2006



FINANCEMENT DES INVESTISSEMENTS

Moyens de financement utilisés en 2006



PME françaises

77%

39%

46%

9%

Part de l'autofinancement

27%

PME France : 55%

Part des investissements dédiés aux *Nouvelles Technologies de l'Information et de la Communication*

8%

PME France : 27%

PROFIL DU DIRIGEANT

12% des **dirigeants** de PME du secteur sont des **femmes**.

PME France : 13%

Propose : France

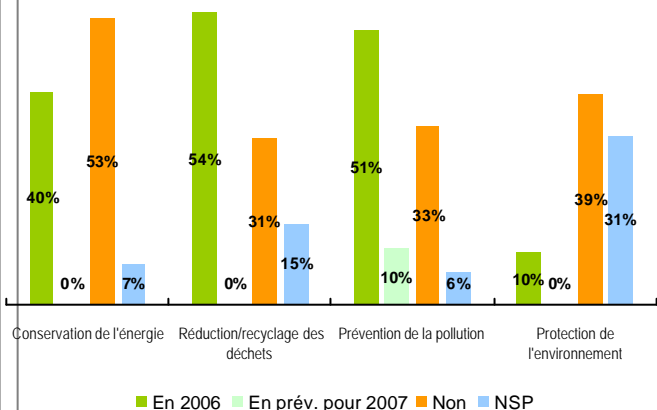
- Flexibilité du temps de travail : 38% 38%

- Le travail à domicile : 0% 4%

Consulte ses salariés sur les choix importants concernant la vie de l'entreprise : 72% 82%

FOCUS DEVELOPPEMENT DURABLE

Mesures environnementales appliquées dans l'entreprise



INFORMATIQUE ET NOUVELLES TECHNOLOGIES

Transp. voyageurs | Ecart / France

Envisagent achat micro (pour 2006) 27% -19

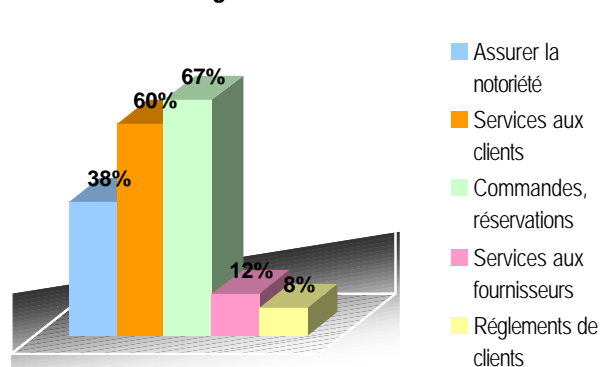
Haut débit (ADSL,...) 92% -1

dont **haut débit sans fil (WiFi,...)** 17% -2

Site Internet 54% +0

→ 33% des sites Internet ont plus de 6 pages
National : 56%

Usages du site Internet



Moyenne PME françaises

Notoriété de l'entreprise 59%
Services Clients 59%

Commandes 42%
Services Fournisseurs 12%
Règlements 7%

Méthodologie :

Les indicateurs utilisés dans ce document - identifiables par l'astérisque (*) placé après le nombre - sont les soldes des réponses exprimant des opinions opposées (amélioration vs détérioration). Ces indicateurs mesurent l'évolution globale d'une période sur l'autre. Positifs, ils traduisent une progression, négatifs, une régression.

