

Enquête PME-PMI : Conjoncture 2006 - Perspectives 2007

Les indicateurs montrent que les défis du secteur ont eu du mal à être relevés. On observe une chute de la rentabilité et des emplois qui ont beaucoup souffert. Malgré l'augmentation des prix de vente, la rentabilité est moins bonne en 2006. Les dirigeants prévoient de faire mieux l'année prochaine.

Vu les résultats de l'année écoulée, on observe une diminution du nombre de patrons voulant investir avec un volume d'investissements en fort recul. Les sommes investies en 2006 concernaient majoritairement le renouvellement de matériels mais aussi l'optimisation des outils de production.

On constate que les entreprises du secteur s'impliquent très moyennement dans le développement durable et ne savent pas vraiment de quelle manière agir. C'est un secteur où le taux de féminisation des dirigeants est élevé.

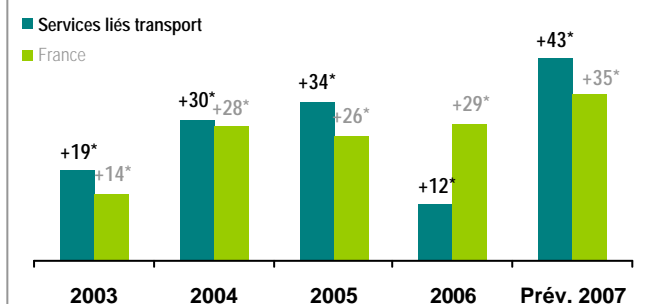
INDICATEURS 2006

	Serv. liés au transp.	PME France	Ecart
Activité	+12*	+29*	-17
Rentabilité	-4*	+13*	-17
Prix de vente	+6*	+10*	-4
Effectifs	-1*	+12*	-13
Eff. temporaires	+5*	+0*	+5

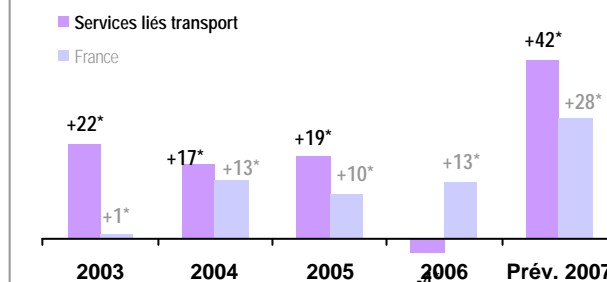
PREVISIONS 2007

	Serv. liés au transp.	PME France	Ecart
Activité	+49*	+35*	+14
Rentabilité	+42*	+28*	+14
Prix de vente	+24*	+18*	+5
Effectifs	+0*	+14*	-13
Eff. temporaires	NC	-7*	

EVOLUTION DE L'ACTIVITE



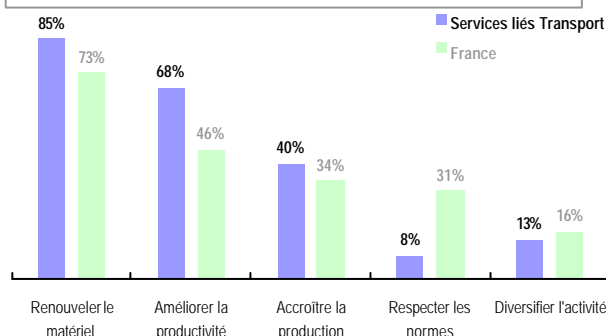
EVOLUTION DE LA RENTABILITE



INVESTISSEMENTS

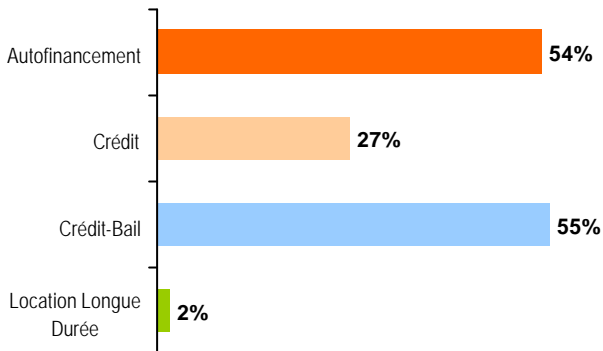
Souhaitent investir en 2007 :	61%
Ont investi en 2006 :	71%
<hr/>	
Evolution du volume pour 2007 :	-17*
Evolution du volume en 2006 :	+26*

Motifs d'investissements en 2006



FINANCEMENT DES INVESTISSEMENTS

Moyens de financement utilisés en 2006



PME françaises

77%
39%
46%
9%

Part de l'autofinancement

52%

PME France : 55%

Part des investissements dédiés aux *Nouvelles Technologies de l'Information et de la Communication*

30%

PME France : 27%

PROFIL DU DIRIGEANT

24% des **dirigeants** de PME du secteur sont des **femmes**.

PME France : 13%

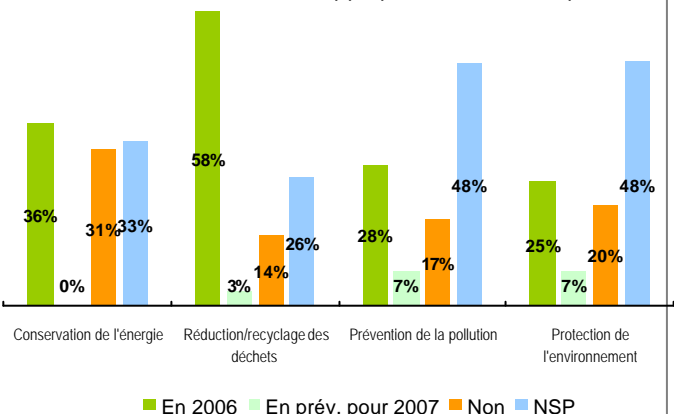
Propose :

		France
- Flexibilité du temps de travail :	40%	38%
- Le travail à domicile :	0%	4%

Consulte ses salariés sur les choix importants concernant la vie de l'entreprise : 72% 82%

FOCUS DEVELOPPEMENT DURABLE

Mesures environnementales appliquées dans l'entreprise

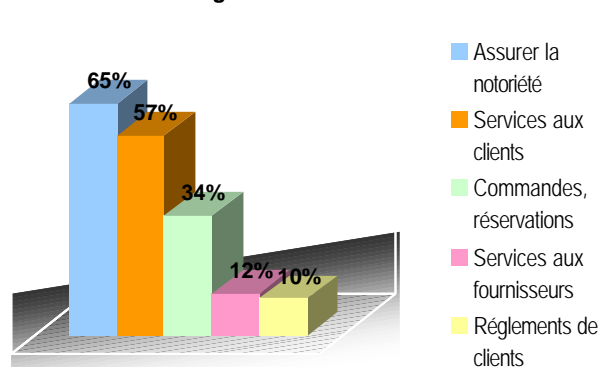


INFORMATIQUE ET NOUVELLES TECHNOLOGIES

	Serv. liés au transp.	Ecart / France
Envisagent achat micro (pour 2006)	31%	-16
Haut débit (ADSL,...)	99%	+6
dont haut débit sans fil (WiFi,...)	17%	-2
Site Internet	55%	+2

76% des sites Internet ont plus de 6 pages
National : 56%

Usages du site Internet



Moyenne PME françaises

Notoriété de l'entreprise	59%	Commandes	42%
Services Clients	59%	Services Fournisseurs	12%
		Règlements	7%

Méthodologie :

Les indicateurs utilisés dans ce document - identifiables par l'astérisque (*) placé après le nombre - sont les soldes des réponses exprimant des opinions opposées (amélioration vs détérioration). Ces indicateurs mesurent l'évolution globale d'une période sur l'autre. Positifs, ils traduisent une progression, négatifs, une régression.

